

証明書発行サービス ご利用マニュアル (真正性確認)

-証明書を受け取られた方向け-

第1.0版 平成30年3月28日
NTT西日本



目次

1 真正性確認方法

1.1 真正性確認とは	2
1.2 POPITAの利用方法	4

本システムに関するお問合せ


◆NTT西日本 証明書発行サービス コールセンター

電話	052-265-8397 (9:00~17:00) 06-6809-4327 (17:00~9:00)
受付時間	24時間

1 真正性確認方法

※「画面イメージ」はサンプル画像です。操作は実際の画面に従ってください。






1.1 真正性確認とは

画面イメージ	順序	操作方法
		<p>コンビニで発行する証明書には電子透かしを埋め込んでいます。証明書を受け取った人(企業等)にて証明書の真正性を自ら確認することができます。</p> <p>真正性の確認手順としてはスマートフォンのアプリ「POPITA」を起動して、受け取った証明書にかざすことで画面が自動で確認サイトへアクセスを行ないます。遷移した確認サイトに必要情報を入力することで証明書の真正性が確認できます。</p> <p>真正性：正当な権限において作成された記録に対し、虚偽入力、書き換え、消去及び混同が防止されており、かつ、第三者から見て作成の責任の所在が明確であること。</p>

1 真正性確認方法

※「画面イメージ」はサンプル画像です。操作は実際の画面に従ってください。

1.2 POPITAの利用方法

画面イメージ	順序	操作方法
 <p>1</p> <p>【画面】</p>  <p>2</p> <p>【証明書】</p>  <p>3</p> <p>5</p> <p>確認コード: XXXX-XXXX-XXXX</p>	<p>1</p> <p>2</p> <p>3</p>	<p>1 インストールした「POPITA」アプリを起動してください。</p> <p>2 POPITA アプリにより外部カメラが起動します。</p> <p>3 証明書の枠が画面②の枠内に収まるようにカメラをかざしてください。 ※特にボタン操作は不要です。</p>
 <p>4</p> <p>5</p> <p>6</p>	<p>4</p> <p>5</p> <p>6</p>	<p>4 読み取りが成功すると自動的に真正性確認の画面に遷移します。 必要事項を入力してください。</p> <p>5 受け取った証明書に記載されている「確認コード」を入力してください。 ※確認コードは証明書の左下に記載されています。</p>
 <p>6</p>	<p>6</p>	<p>6 必要事項を入力後、「確認」ボタンをクリックしてください。</p>

1 真正性確認方法

※「画面イメージ」はサンプル画像です。操作は実際の画面に従ってください。

1.2 POPITAの利用方法

画面イメージ

順序

操作方法

The screenshot shows a confirmation result page for 'The University'. It is divided into two main sections: '証明書情報' (Certificate Information) and '学生情報' (Student Information). A blue circle with the number '7' is overlaid on the top right corner of the page.

証明書情報	
確認コード	XXXX-XXXX-XXXX
証明書発行番号	証第C XXXXXX 号
種別	在学証明書

学生情報	
学籍番号	XXXXXXXXXXXX
卒業区分	在学生
学生氏名	XXXXXXXXXXXX
学生氏名(カタカナ)	XXXXXXXXXXXX
学部学科	XXXXXXXXXXXX
入学年	XXXX年XX月XX日
卒業年	
生年月日	XXXX年XX月XX日

7

確認コードが正常に一致した場合、証明書の情報が表示されます。

確認コードが間違っている場合は、下記の確認結果が表示されます。

入力内容を再度ご確認の上、7「証明書情報、学生情報」が表示されない場合は大学へ確認し、証明書の原本性を確認してください。

The screenshot shows a confirmation result page for 'The University' with an error message. The message states that the input information has already been used and that there is a possibility of the certificate being a copy or tampered with, advising the user to confirm with the university and check the originality of the certificate.

入力した情報は既に利用されております。該当の証明書がコピー、改竄等の不正がある可能性があります。該当の大学に確認し、証明書の原本性を確認してください。