

まずは、無料の個別相談会へ。

わたしたちは、あなたの理解者です。
安心して、お仕事や生活に関するお悩み・ご不安をお話ください。
わたしたちが、あなたにピッタリの仕事を見つかるためにできることを全てお伝えします。

01



お電話でのお申込み

tel. 0120-270-330

受付時間 9:00~16:30(土日祝除く)

総合受付または裏面のご希望の事業所に直接ご連絡ください。その他、ご不明点などございましたら、ご遠慮なくご連絡ください。

02



HPからのお申込み

お申込みはこちらから

詳細欄にご希望の日時を記入していただくとスムーズです。担当者から折り返し、ご連絡します。



Youtubeチャンネル

働く発達障がいの方に役立つ情報を配信!



公式LINE

登録者限定!
就活必勝メソッドプレゼント!
@connectsyurou

登録してね!

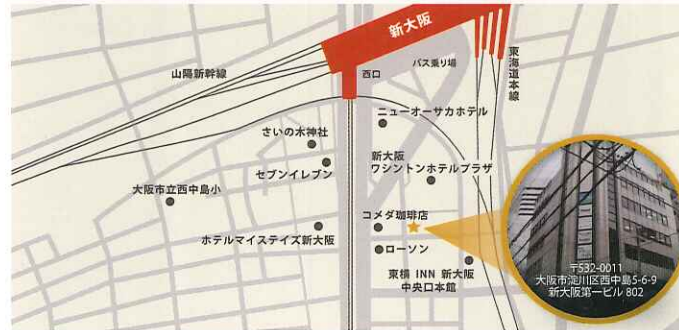


事業所案内

新大阪事業所

tel.06-6838-3701

受付時間 9:00~16:30(土日祝除く)



〒532-0011 大阪市淀川区西中島5-6-9 新大阪第一ビル 802

天王寺事業所

tel.06-6777-6706

受付時間 9:00~16:30(土日祝除く)



〒545-0001 大阪市阿倍野区天王寺町北3-6-11シンエイビル5F

梅田事業所

tel.06-6486-9993

受付時間 9:00~16:30(土日祝除く)



〒530-0001 大阪市北区梅田1-2-2大阪駅前第二ビル11階1117号

お問い合わせ先
こねくと新大阪
06-6838-3701

精神・発達障がいの方のための
仕事探しと職業訓練

就労移行支援事業所



就労移行支援とは？

障がい者の就職をサポートするスペシャリスト

障害者総合支援法に定められる障害福祉サービスの1つです。
自分にピッタリの仕事を見つけるためのサポートを行います。



利用対象は？

次の条件を満たす方が利用することができます。

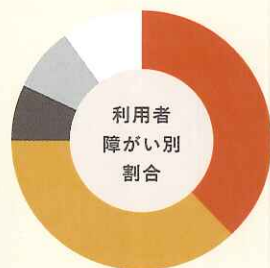
- ① 障害者手帳、自立支援医療受給者証、診断書のある方
- ② 18歳から65歳未満の方
- ③ 一般企業などへの就職を希望している方

利用料金は？

利用料は、前年度の世帯収入によって決定されます。
障害福祉サービスなので、9割以上の方が無料で利用しています。

区分	世帯の収入状況	負担上限額
生活保護	生活保護受給世帯	0円
低所得	市町村民税非課税世帯	0円
一般1	市町村民税課税世帯（所得割16万円未満）	9,300円
一般2	上記以外	37,200円

こねくとの特徴とサービス



精神・発達障がい者の支援に特化

- 発達障害 38%
- うつ病・双極性障害 37%
- 統合失調症 7%
- 不安障害系 8%
- その他 10%

※2017～2020年の実績

職場探しのトータルサポート

自身の課題に取り組み、自分に合った職場を見つけ、
長期就労に繋がります。



就職実績

職場定着率87%!

実習と就職後のサポートが高い定着率の秘訣です。

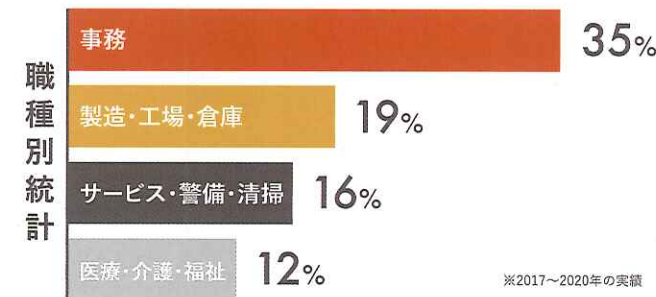
6ヶ月間の職場定着率比較



※1 2020年度実績
※2 出典「障害者の就業状況等に関する調査研究」

様々な職種へ就職!

大手企業や特例子会社への就職も多数です。



※2017～2020年の実績

Y.Yさん / ADHD 30代 男性 配送・軽作業 / グリコチャネルクリエイティブ株式会社



お客様のお気遣いの言葉がやりがいに

前職の経験を活かせ、かつ9:00～17:00勤務で、残業もほとんどない点が魅力でした。最初はこの仕事を続けられるか心配でしたが、職場のみなさんが私の様子や体調を気遣ってくださるおかげで続けられています。その思いやり日々感謝しています。大変なこともありますが、楽しく仕事できています。お客様からお気遣いのお言葉をいただく瞬間が、一番のやりがいになり、もっと頑張ろうと思えます。私に良くしてくださる、職場の方々やお客様のためにも、もっと仕事の質とスピードを上げて、たくさん訪問できるようにしたいです。