

■ 2015年度 秋学期 授業アンケート集計結果・考察シート

◆担当教員

◆授業コード

◆科目 全学集計

◆回収率

履修者数	50,064名
回収数	25,118名
回収率	50.2%

◆学科

1.経済	4,672	6.社会	2,852
2.ヒューマン/ミ-	1,584	7.心理	4,411
3.経営	3,386	8.アジア	1,498
4.マーケティング	3,372	9.英語コミュニケーション	2,190
5.地域創造	879	無回答	245

◆学年

1年生	9,719
2年生	8,446
3年生	4,977
4年生	1,550
無回答	422

①設問3～10の平均値		②設問14～23の平均値	
①大学平均値	3.89	②大学平均値	3.86
①科目平均値	3.89	②科目平均値	3.86

評価値集計 (%)							平均値	
⑤そう思う	④どちらかといえばそう思う	③どちらともいえない	②どちらかといえばそうは思わない	①そうは思わない	⑥不明・該当しない		全学	

問	設問内容	⑤	④	③	②	①	⑥	平均値	(標準偏差)
2	この授業科目を1週(回)受けるにあたり、授業時間外で学習した時間(※)は平均してどれくらいですか。★	3.0	3.1	12.0	24.1	57.8	0.0	1.70	(1.69)
3	授業を受けることで知的な刺激がありましたか。	32.2	43.7	17.1	3.6	2.9	0.5	3.99	(4.01)
4	授業を受けることによって新しい知識や物の見方・考え方を身につけることができましたか。	29.5	43.8	19.5	3.9	2.8	0.5	3.94	(3.96)
5	授業の到達目標を達成することができましたか。	20.8	39.1	31.2	5.2	2.8	0.9	3.71	(3.72)
6	授業に参加しているという実感が持てましたか。	28.2	40.8	22.3	5.3	2.8	0.6	3.87	(3.90)
7	授業に積極的に取り組むことができましたか。	27.4	39.9	23.9	5.6	2.7	0.5	3.84	(3.88)
8	授業内容を理解することができましたか。	26.0	42.6	22.0	5.7	3.0	0.6	3.83	(3.86)
9	授業を妨害する行為(私語、携帯等の操作、飲食、授業中の入退室など)をしませんでしたか。	41.0	32.0	18.9	4.4	2.7	1.0	4.05	(4.09)
10	授業全体を通して満足していますか	30.7	39.9	20.8	4.6	3.5	0.6	3.90	(3.93)
11	授業に何回出席しましたか。★	64.0	25.4	7.7	1.7	1.2	0.0	4.49	(4.72)
シラバスの活用について	12 この授業を受講するにあたりシラバスを参考にしましたか。★	15.9	46.2	24.7	3.1	10.1	0.0	3.55	(3.59)
授業について	14 授業において、授業の目的(到達目標)が明確に示されていた。	30.6	44.2	18.9	3.4	2.2	0.7	3.98	(3.99)
	15 授業において、授業の評価方法が明確に示されていた。	33.2	42.8	18.0	3.4	2.0	0.6	4.03	(4.04)
	16 授業内容をわかりやすく伝えようとする工夫が見られた。	33.2	40.0	19.0	4.4	2.9	0.6	3.97	(3.99)
	17 教員は、受講生の理解度を確認しながら進んでいた。	29.2	37.5	23.0	5.9	3.8	0.7	3.83	(3.84)
	18 受講生自らに考えさせるような工夫があった。	33.4	37.0	21.1	4.9	2.9	0.8	3.94	(3.96)
	19 授業の理解に必要な予習・復習について、具体的な指示があった。	25.7	33.7	26.8	6.9	4.3	2.6	3.71	(3.72)
	20 教員は授業において効果的なフィードバック(評価や返答コメント等)を行っていた。	27.0	32.1	24.6	6.1	5.0	5.1	3.74	(3.75)
	21 教員は授業において個人ワーク、グループワーク、ディベート、プレゼンテーション、ディスカッション、ワークショップなどの手法を活用していた。	23.2	28.2	25.7	7.7	7.1	8.1	3.57	(3.58)
	22 板書や資料提示(パワーポイント)等の文字や図表は読みやすかった。	29.4	36.4	22.2	5.9	4.1	2.1	3.83	(3.84)
	23 教員の言葉は聞き取りやすかった。	37.5	37.1	17.4	4.4	3.0	0.7	4.02	(4.04)
	24 教員による独自質問(1)	24.2	26.1	14.4	4.4	5.4	25.5	平均値の()内は、設問11に⑤または④と回答した(9回以上出席している)受講生の平均値を表す。	
	25 教員による独自質問(2)	20.3	21.4	14.4	4.8	6.3	32.7		

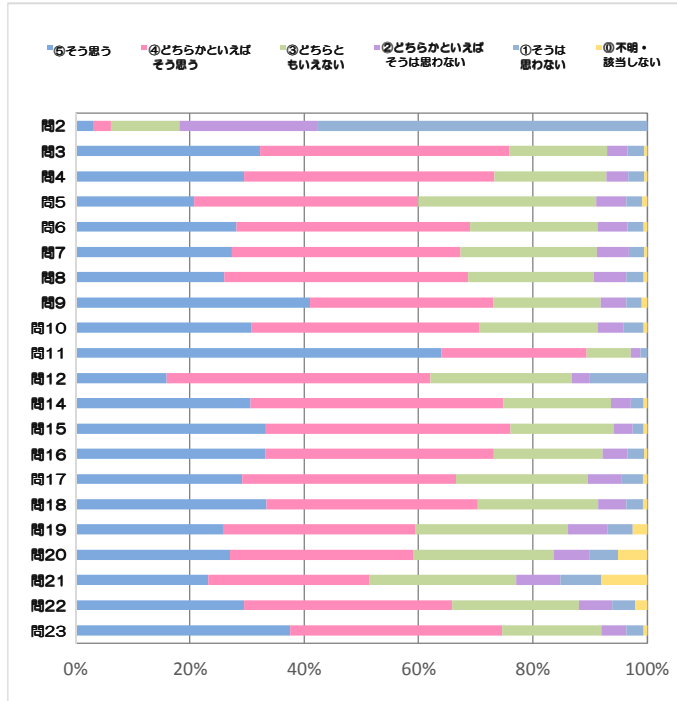
評価値集計の読みかえ

- ★設問2の評価は、⑤3時間以上 ④2～3時間 ③1～2時間 ②1時間未満 ①30分未満
- ★設問11の評価は、⑤11回以上出席した ④9～10回出席した ③6～8回出席した ②4～5回出席した ①3回以下
- ★設問12の評価は、⑤とても参考にした ④参考にした ③参考にしていない ②全く参考にしていない ①読んでいない

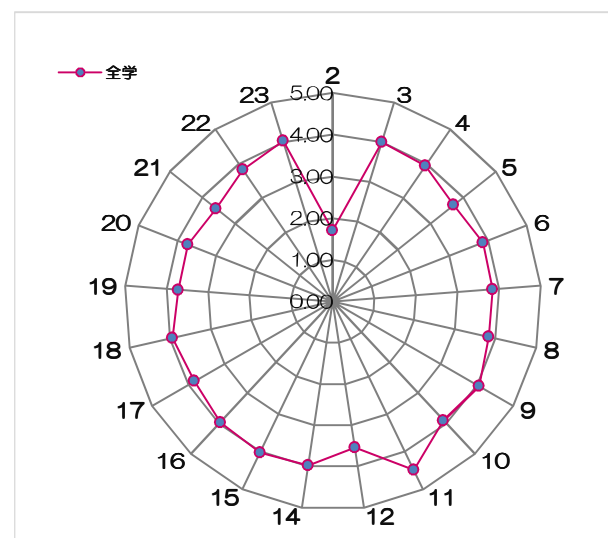
■ 複数回答の設問

問1. あなたがこの授業を選択した理由は何ですか？	実数
① 内容やテーマに興味をもったから	10683
② 友人や先輩からすすめられたから	2291
③ 授業担当教員に魅力を感じたから	2368
④ 自分の将来に役立つそうだったから	3743
⑤ 資格取得に必要なから	1081
⑥ 必修だから	4603
⑦ 単位が取りやすそうだから	2661
⑧ たまたま時間が空いていたから	5669

問13. 設問12で、⑤「とても参考にした」④「参考にした」と回答した方のみ回答ください。あなたはシラバスのどの項目を参考にしましたか。該当するものすべてにマークしてください。	実数
① 授業テーマ	8406
② キーワード	2322
③ 授業の目的・到達目標	3500
④ 授業概要・内容・計画	5242
⑤ 準備学修	362
⑥ 関連科目	797
⑦ 評価方法	6871
⑧ テキスト・参考書	1870
⑨ 受講のルール	1383
⑩ そのほか	569



■ 設問別評価平均グラフ



◆担当教員

◆授業コード

◆科目 授業規模別集計(50名以下)

◆回収率

履修者数	12,011名
回収数	7,814名
回収率	65.1%

◆学科

1.経済	1,577	6.社会	697
2.ヒューマン	455	7.心理	1,199
3.経営	715	8.アジア	602
4.マーケティング	711	9.英語コミュニケーション	1,247
5.地域創造	525	無回答	77

◆学年

1年生	3,763
2年生	2,410
3年生	1,134
4年生	388
無回答	118

①設問3～10の平均値		②設問14～23の平均値	
①大学平均値	3.89	②大学平均値	3.86
①科目平均値	4.04	②科目平均値	4.05

評価値集計 (%)							平均値	
⑤そう思う	④どちらかといえばそう思う	③どちらともいえない	②どちらかといえばそうは思わない	①そうは思わない	⑥不明・該当しない	授業規模別	大学	
3.6	4.3	15.8	28.1	48.2	0.0	1.87 (1.88)	1.70 (1.69)	
37.3	43.7	14.1	2.7	1.9	0.4	4.12 (4.14)	3.99 (4.01)	
34.1	43.6	17.2	2.9	1.8	0.4	4.06 (4.07)	3.94 (3.96)	
24.1	41.4	27.2	4.6	1.9	0.8	3.82 (3.84)	3.71 (3.72)	
37.9	41.7	15.6	3.0	1.3	0.4	4.12 (4.15)	3.87 (3.90)	
34.6	40.6	18.8	4.0	1.6	0.4	4.03 (4.06)	3.84 (3.88)	
30.6	43.4	19.1	4.5	1.9	0.5	3.97 (3.98)	3.83 (3.86)	
45.3	31.5	16.1	3.7	2.3	1.1	4.15 (4.18)	4.05 (4.09)	
36.5	39.9	17.2	3.5	2.4	0.5	4.05 (4.07)	3.90 (3.93)	
65.6	25.2	7.1	1.1	1.0	0.0	4.53 (4.72)	4.49 (4.72)	
15.6	43.4	25.9	2.8	12.4	0.0	3.47 (3.50)	3.55 (3.59)	
35.4	44.5	15.7	2.7	1.3	0.5	4.11 (4.11)	3.98 (3.99)	
37.3	42.6	15.6	2.8	1.2	0.4	4.12 (4.14)	4.03 (4.04)	
38.7	40.2	15.8	3.0	1.8	0.5	4.11 (4.13)	3.97 (3.99)	
36.8	39.8	17.1	3.6	2.2	0.5	4.06 (4.07)	3.83 (3.84)	
44.8	36.9	14.1	2.5	1.3	0.4	4.22 (4.24)	3.94 (3.96)	
34.0	36.9	20.7	4.3	2.3	1.8	3.98 (3.99)	3.71 (3.72)	
31.5	34.1	21.6	4.7	3.8	4.3	3.89 (3.89)	3.74 (3.75)	
32.5	32.0	21.3	4.7	4.2	5.2	3.88 (3.90)	3.57 (3.58)	
32.2	36.2	21.4	4.5	2.5	3.2	3.94 (3.94)	3.83 (3.84)	
43.0	36.4	14.7	3.5	1.9	0.5	4.16 (4.16)	4.02 (4.04)	
32.4	30.4	11.8	6.6	6.6	12.2	平均値の()内は、設問11に⑤または④と回答した(9回以上出席している)受講生の平均値を表す。		
25.5	28.7	16.0	7.6	3.3	18.9			

問	設問内容
2	この授業科目を1週(回)受けるにあたり、授業時間外で学習した時間(※)は平均してどれくらいですか。★
3	授業を受けることで知的な刺激がありましたか。
4	授業を受けることによって新しい知識や物の見方・考え方を身につけることができましたか。
5	授業の到達目標を達成することができましたか。
6	授業に参加しているという実感が持てましたか。
7	授業に積極的に取り組むことができましたか。
8	授業内容を理解することができましたか。
9	授業を妨害する行為(私語、携帯等の操作、飲食、授業中の入退室など)をしませんでしたか。
10	授業全体を通して満足していますか
11	授業に何回出席しましたか。★
12	この授業を受講するにあたりシラバスを参考にしましたか。★
14	授業において、授業の目的(到達目標)が明確に示されていた。
15	授業において、授業の評価方法が明確に示されていた。
16	授業内容をわかりやすく伝えようとする工夫が見られた。
17	教員は、受講生の理解度を確認しながら進めていた。
18	受講生自らに考えさせるような工夫があった。
19	授業の理解に必要な予習・復習について、具体的な指示があった。
20	教員は授業において効果的なフィードバック(評価や返答コメント等)を行っていた。
21	教員は授業において個人ワーク、グループワーク、ディベート、プレゼンテーション、ディスカッション、ワークショップなどの手法を活用していた。
22	板書や資料提示(パワーポイント)等の文字や図表は読みやすかった。
23	教員の言葉は聞き取りやすかった。
24	教員による独自質問(1)
25	教員による独自質問(2)

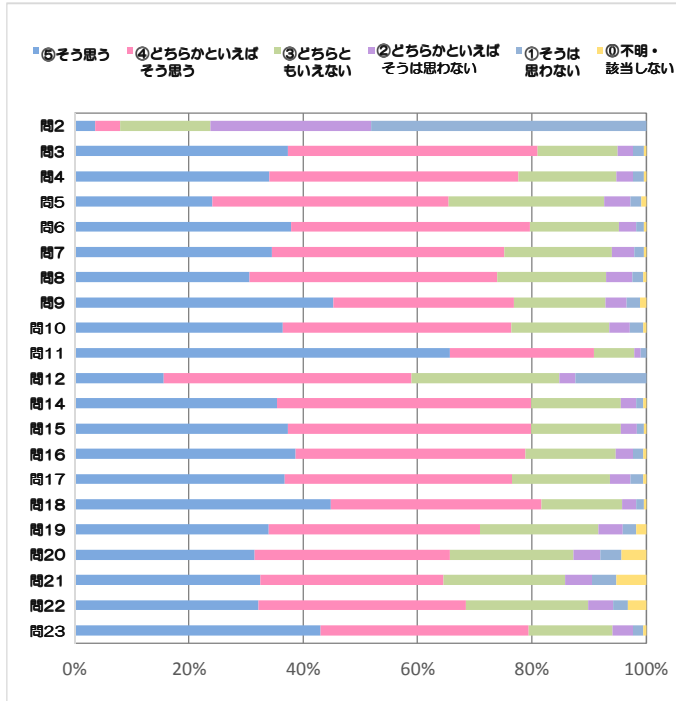
評価値集計の読みかえ
 ★設問2の評価は、⑤3時間以上 ④2～3時間 ③1～2時間 ②1時間未満 ①30分未満
 ★設問11の評価は、⑤11回以上出席した ④9～10回出席した ③6～8回出席した ②4～5回出席した ①3回以下
 ★設問12の評価は、⑤とても参考にした ④参考にした ③参考にしていない ②全く参考にしていない ①読んでいない

■ 複数回答の設問

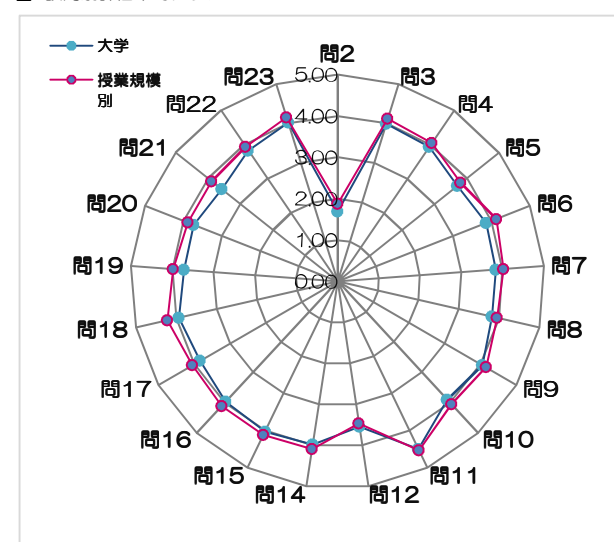
問1. あなたがこの授業を選択した理由は何ですか?	実数
① 内容やテーマに興味をもったから	2871
② 友人や先輩からすすめられたから	497
③ 授業担当教員に魅力を感じたから	703
④ 自分の将来に役立つそうだったから	1447
⑤ 資格取得に必要なから	477
⑥ 必修だから	2607
⑦ 単位が取りやすそうだから	536
⑧ たまたま時間が空いていたから	1071

問13. 設問12で、⑤「とても参考にした」④「参考にした」と回答した方のみ回答ください。あなたはシラバスのどの項目を参考にしましたか。該当するものすべてにマークしてください。	実数
① 授業テーマ	2425
② キーワード	623
③ 授業の目的・到達目標	1157
④ 授業概要・内容・計画	1557
⑤ 準備学修	114
⑥ 関連科目	217
⑦ 評価方法	1904
⑧ テキスト・参考書	580
⑨ 受講のルール	388
⑩ そのほか	216

■ 設問別評価構成グラフ



■ 設問別評価平均グラフ



■ 2015年度 秋学期 授業アンケート集計結果・考察シート

◆担当教員

◆授業コード

◆科目 授業規模別集計(51名以上～150名以下)

◆回収率

履修者数	18,734名
回収数	9,316名
回収率	49.7%

◆学科

1.経済	1,268
2.ヒューマン	541
3.経営	1,604
4.マーケティング	1,716
5.地域創造	147

6.社会	1,361
7.心理	1,398
8.アジア	648
9.英語コミュニケーション	542
無回答	83

◆学年

1年生	2,800
2年生	3,395
3年生	2,331
4年生	619
無回答	171

①設問3～10の平均値		②設問14～23の平均値	
①大学平均値	3.89	②大学平均値	3.86
①科目平均値	3.86	②科目平均値	3.80

評価値集計 (%)								平均値	
⑤そう思う	④どちらかといえばそう思う	③どちらともいえない	②どちらかといえばそうは思わない	①そうは思わない	⑥不明・該当しない	授業規模別	大学		
2.5	2.8	10.8	24.1	59.8	0.0	1.64 (1.64)	1.70 (1.69)		
31.1	44.4	17.1	3.8	3.1	0.5	3.97 (3.99)	3.99 (4.01)		
29.1	44.1	19.3	4.1	2.9	0.5	3.93 (3.95)	3.94 (3.96)		
19.7	38.6	32.1	5.8	2.9	0.9	3.67 (3.70)	3.71 (3.72)		
25.0	41.4	23.8	6.2	3.1	0.5	3.79 (3.83)	3.87 (3.90)		
25.4	40.3	24.6	6.3	2.9	0.5	3.79 (3.84)	3.84 (3.88)		
24.7	43.0	21.9	6.4	3.4	0.6	3.80 (3.83)	3.83 (3.86)		
40.5	32.7	18.5	4.7	2.7	0.9	4.05 (4.09)	4.05 (4.09)		
29.1	40.6	21.0	5.1	3.7	0.5	3.87 (3.90)	3.90 (3.93)		
61.8	26.4	8.5	1.9	1.4	0.0	4.45 (4.70)	4.49 (4.72)		
16.1	47.4	24.2	3.2	9.0	0.0	3.58 (3.62)	3.55 (3.59)		
29.5	44.6	19.2	3.7	2.3	0.7	3.96 (3.97)	3.98 (3.99)		
32.7	43.0	18.2	3.5	2.1	0.6	4.01 (4.03)	4.03 (4.04)		
31.4	40.1	19.8	5.0	3.2	0.6	3.92 (3.94)	3.97 (3.99)		
26.6	37.1	24.8	6.5	4.2	0.8	3.76 (3.77)	3.83 (3.84)		
29.5	36.9	23.2	6.0	3.5	0.9	3.84 (3.86)	3.94 (3.96)		
22.6	33.1	28.2	8.3	4.8	2.9	3.62 (3.63)	3.71 (3.72)		
24.4	31.0	25.5	7.2	5.7	6.2	3.65 (3.66)	3.74 (3.75)		
20.2	26.6	26.8	8.8	7.8	9.7	3.47 (3.48)	3.57 (3.58)		
29.0	36.6	21.8	6.4	4.7	1.6	3.80 (3.81)	3.83 (3.84)		
36.0	37.3	17.7	4.9	3.5	0.7	3.98 (4.00)	4.02 (4.04)		
18.6	21.2	11.2	2.3	4.7	42.0	平均値の()内は、設問11に⑤または④と回答した(9回以上出席している)受講生の平均値を表す。			
16.0	15.4	6.4	3.9	7.0	51.3				

問	設問内容
2	この授業科目を1週(回)受けるにあたり、授業時間外で学習した時間(※)は平均してどれくらいですか。★
3	授業を受けることで知的な刺激がありましたか。
4	授業を受けることによって新しい知識や物の見方・考え方を身につけることができましたか。
5	授業の到達目標を達成することができましたか。
6	授業に参加しているという実感が持てましたか。
7	授業に積極的に取り組むことができましたか。
8	授業内容を理解することができましたか。
9	授業を妨害する行為(私語、携帯等の操作、飲食、授業中の入退室など)をしませんでしたか。
10	授業全体を通して満足していますか
11	授業に何回出席しましたか。★
12	この授業を受講するにあたりシラバスを参考にしましたか。★
14	授業において、授業の目的(到達目標)が明確に示されていた。
15	授業において、授業の評価方法が明確に示されていた。
16	授業内容をわかりやすく伝えようとする工夫が見られた。
17	教員は、受講生の理解度を確認しながら進めていた。
18	受講生自らに考えさせるような工夫があった。
19	授業の理解に必要な予習・復習について、具体的な指示があった。
20	教員は授業において効果的なフィードバック(評価や返答コメント等)を行っていた。
21	教員は授業において個人ワーク、グループワーク、ディベート、プレゼンテーション、ディスカッション、ワークショップなどの手法を活用していた。
22	板書や資料提示(パワーポイント)等の文字や図表は読みやすかった。
23	教員の言葉は聞き取りやすかった。
24	教員による独自質問(1)
25	教員による独自質問(2)

評価値集計の読みかえ

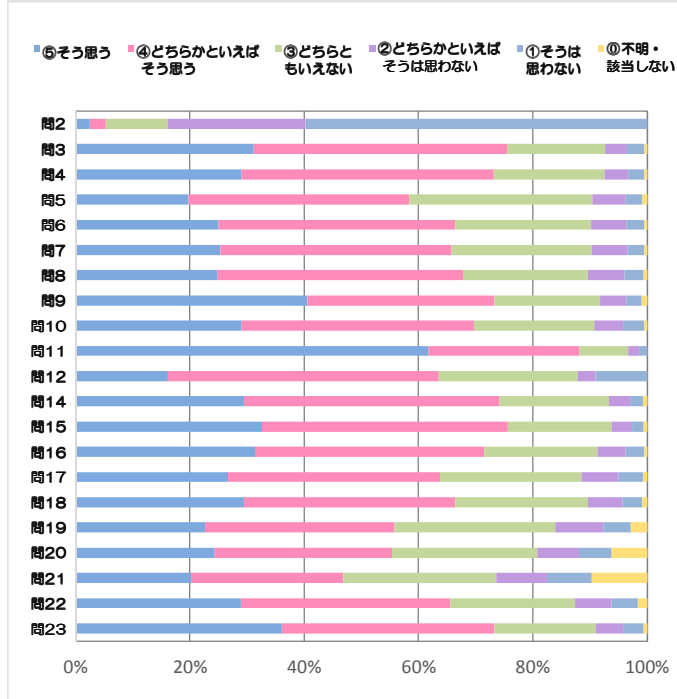
- ★設問2の評価は、⑤3時間以上 ④2～3時間 ③1～2時間 ②1時間未満 ①30分未満
- ★設問11の評価は、⑤11回以上出席した ④9～10回出席した ③6～8回出席した ②4～5回出席した ①3回以下
- ★設問12の評価は、⑤とても参考にした ④参考にした ③参考にしていない ②全く参考にしていない ①読んでいない

■ 複数回答の設問

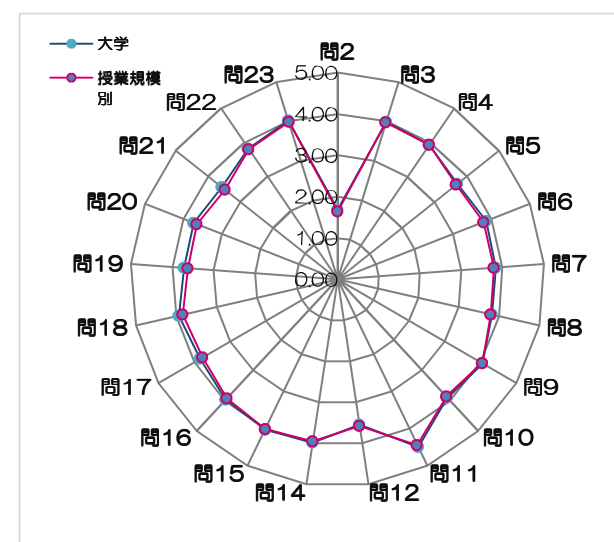
問1. あなたがこの授業を選択した理由は何ですか?	実数
① 内容やテーマに興味をもったから	4040
② 友人や先輩からすすめられたから	926
③ 授業担当教員に魅力を感じたから	928
④ 自分の将来に役立つそうだったから	1341
⑤ 資格取得に必要なから	418
⑥ 必修だから	1464
⑦ 単位が取りやすそうだから	1001
⑧ たまたま時間が空いていたから	2212

問13. 設問12で、⑤「とても参考にした」④「参考にした」と回答した方のみ回答ください。あなたはシラバスのどの項目を参考にしましたか。該当するものすべてにマークしてください。	実数
① 授業テーマ	3253
② キーワード	929
③ 授業の目的・到達目標	1280
④ 授業概要・内容・計画	1996
⑤ 準備学修	127
⑥ 関連科目	328
⑦ 評価方法	2629
⑧ テキスト・参考書	717
⑨ 受講のルール	549
⑩ そのほか	197

■ 設問別評価値構成グラフ



■ 設問別評価平均グラフ



■ 2015年度 秋学期 授業アンケート集計結果・考察シート

◆担当教員

◆授業コード

◆科目 授業規模別集計(151名以上~250名以下)

◆回収率

履修者数	10,253名
回収数	4,665名
回収率	45.5%

◆学科

1.経済	1,012
2.ヒューマン	274
3.経営	591
4.マーケティング	550
5.地域創造	76

◆学年

6.社会	530	1年生	1,512
7.心理	1,294	2年生	1,805
8.アジア	106	3年生	952
9.英語コミュニケーション	179	4年生	326
	44	無回答	69

①設問3~10の平均値		②設問14~23の平均値	
①大学平均値	3.89	②大学平均値	3.86
①科目平均値	3.87	②科目平均値	3.83

評価値集計 (%)								平均値	
⑤そう思う	④どちらかといえばそう思う	③どちらともいえない	②どちらかといえばそうは思わない	①そうは思わない	⑥不明・該当しない	授業規模別	大学		
2.7	2.3	9.9	21.3	63.7	0.0	1.59 (1.56)	1.70 (1.69)		
33.1	43.1	17.2	3.4	2.9	0.5	4.00 (4.02)	3.99 (4.01)		
29.9	44.2	19.2	3.5	2.8	0.5	3.95 (3.97)	3.94 (3.96)		
20.5	37.9	32.9	5.1	2.7	0.9	3.69 (3.70)	3.71 (3.72)		
24.7	39.6	25.5	6.4	3.1	0.7	3.77 (3.78)	3.87 (3.90)		
25.3	38.6	26.7	6.1	2.8	0.5	3.78 (3.80)	3.84 (3.88)		
26.0	42.9	22.4	5.4	2.7	0.6	3.85 (3.86)	3.83 (3.86)		
39.7	31.4	20.8	4.8	2.5	0.8	4.02 (4.04)	4.05 (4.09)		
30.8	40.2	20.9	4.5	3.1	0.5	3.92 (3.93)	3.90 (3.93)		
65.1	24.5	6.7	2.2	1.4	0.0	4.50 (4.73)	4.49 (4.72)		
17.3	48.2	22.7	3.0	8.8	0.0	3.62 (3.68)	3.55 (3.59)		
29.5	44.5	19.7	3.3	2.5	0.6	3.96 (3.96)	3.98 (3.99)		
32.6	42.8	18.5	3.3	2.2	0.7	4.01 (4.02)	4.03 (4.04)		
34.4	40.0	18.2	4.1	2.8	0.5	4.00 (4.02)	3.97 (3.99)		
27.7	37.3	24.3	6.8	3.4	0.6	3.80 (3.80)	3.83 (3.84)		
29.0	37.5	24.0	5.7	2.8	1.0	3.85 (3.86)	3.94 (3.96)		
23.2	31.3	29.5	7.8	5.0	3.1	3.62 (3.61)	3.71 (3.72)		
29.9	32.8	23.4	5.7	4.4	3.7	3.81 (3.82)	3.74 (3.75)		
19.3	26.3	27.3	9.6	8.3	9.3	3.43 (3.39)	3.57 (3.58)		
29.7	36.4	21.8	6.9	3.9	1.3	3.82 (3.83)	3.83 (3.84)		
37.4	38.4	17.5	3.5	2.6	0.6	4.05 (4.07)	4.02 (4.04)		
23.3	26.3	23.3	5.3	5.3	16.5	平均値の()内は、設問11に⑤または④と回答した(9回以上出席している)受講生の平均値を表す。			
24.0	19.4	23.3	4.7	12.4	16.3				

問	設問内容
2	この授業科目を1週(回)受けるにあたり、授業時間外で学習した時間(※)は平均してどれくらいですか。★
3	授業を受けることで知的な刺激がありましたか。
4	授業を受けることによって新しい知識や物の見方・考え方を身につけることができましたか。
5	授業の到達目標を達成することができましたか。
6	授業に参加しているという実感が持てましたか。
7	授業に積極的に取り組むことができましたか。
8	授業内容を理解することができましたか。
9	授業を妨害する行為(私語、携帯等の操作、飲食、授業中の入退室など)をしませんでしたか。
10	授業全体を通して満足していますか
11	授業に何回出席しましたか。★
12	この授業を受講するにあたりシラバスを参考にしましたか。★
14	授業において、授業の目的(到達目標)が明確に示されていた。
15	授業において、授業の評価方法が明確に示されていた。
16	授業内容をわかりやすく伝えようとする工夫が見られた。
17	教員は、受講生の理解度を確認しながら進めていた。
18	受講生自らに考えさせるような工夫があった。
19	授業の理解に必要な予習・復習について、具体的な指示があった。
20	教員は授業において効果的なフィードバック(評価や返答コメント等)を行っていた。
21	教員は授業において個人ワーク、グループワーク、ディベート、プレゼンテーション、ディスカッション、ワークショップなどの手法を活用していた。
22	板書や資料提示(パワーポイント)等の文字や図表は読みやすかった。
23	教員の言葉は聞き取りやすかった。
24	教員による独自質問(1)
25	教員による独自質問(2)

評価値集計の読みかえ

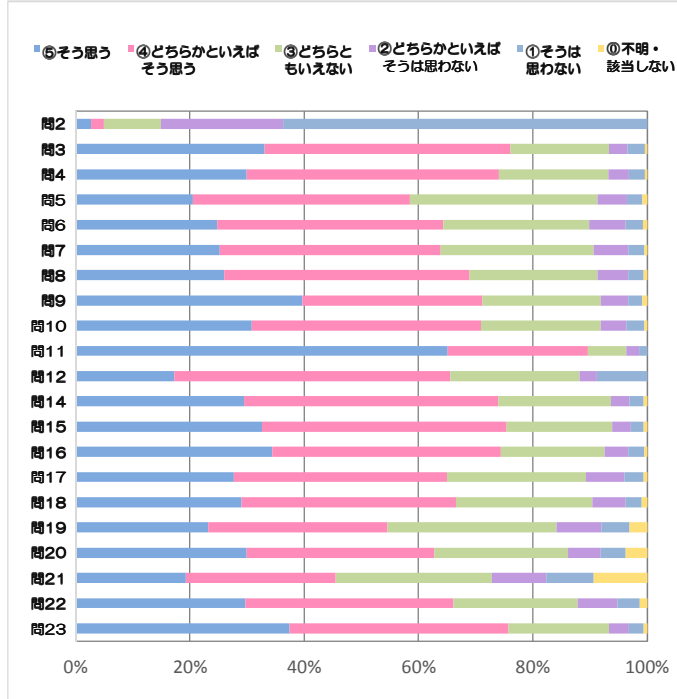
- ★設問2の評価は、⑤3時間以上 ④2~3時間 ③1~2時間 ②1時間未満 ①30分未満
- ★設問11の評価は、⑤11回以上出席した ④9~10回出席した ③6~8回出席した ②4~5回出席した ①3回以下
- ★設問12の評価は、⑤とても参考にした ④参考にした ③参考にしていない ②全く参考にしていない ①読んでいない

■ 複数回答の設問

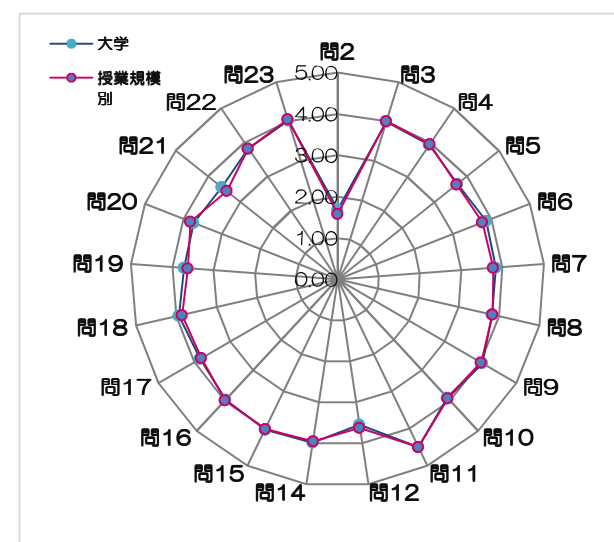
設問	内容	実数
問1.	① 内容やテーマに興味をもったから	2495
あなたがこの授業を選択した理由は何ですか?	② 友人や先輩からすすめられたから	461
	③ 授業担当教員に魅力を感じたから	527
	④ 自分の将来に役立つそうだったから	685
	⑤ 資格取得に必要なから	98
	⑥ 必修だから	288
	⑦ 単位が取りやすそうだから	595
	⑧ たまたま時間が空いていたから	1255

設問	内容	実数
問13.	① 授業テーマ	1729
設問12で、⑤「とても参考にした」	② キーワード	499
④「参考にした」と回答した方のみ	③ 授業の目的・到達目標	666
回答ください。あなたはシラバスの	④ 授業概要・内容・計画	1096
どの項目を参考にしましたか。該当	⑤ 準備学修	79
するものすべてにマークしてください。	⑥ 関連科目	171
	⑦ 評価方法	1391
	⑧ テキスト・参考書	353
	⑨ 受講のルール	262
	⑩ そのほか	91

■ 設問別評価構成グラフ



■ 設問別評価平均グラフ



■ 2015年度 秋学期 授業アンケート集計結果・考察シート

◆担当教員

◆授業コード

◆科目 授業規模別集計(251名以上)

◆回収率

履修者数	9,066名
回収数	3,323名
回収率	36.7%

◆学科

1.経済	815	6.社会	264
2.ヒューマン	314	7.心理	520
3.経営	476	8.アジア	142
4.マーケティング	395	9.英語コミュニケーション	222
5.地域創造	131	無回答	41

◆学年

1年生	1,644
2年生	836
3年生	560
4年生	217
無回答	64

①設問3～10の平均値		②設問14～23の平均値	
①大学平均値	3.89	②大学平均値	3.86
①科目平均値	3.66	②科目平均値	3.63

評価値集計 (%)								平均値	
⑤そう思う	④どちらかといえばそう思う	③どちらともいえない	②どちらかといえばそうは思わない	①そうは思わない	⑥不明・該当しない	授業規模別	大学		
3.2	2.5	9.4	18.6	66.2	0.0	1.58 (1.54)	1.70 (1.69)		
22.2	42.4	24.2	5.3	5.1	0.8	3.72 (3.73)	3.99 (4.01)		
19.4	43.1	26.2	5.6	5.1	0.7	3.66 (3.68)	3.94 (3.96)		
16.2	37.1	35.4	5.4	4.7	1.2	3.55 (3.55)	3.71 (3.72)		
19.1	38.4	29.9	6.8	4.9	0.9	3.61 (3.62)	3.87 (3.90)		
19.0	39.1	29.7	7.0	4.6	0.8	3.61 (3.64)	3.84 (3.88)		
19.2	39.4	28.7	6.8	5.0	0.9	3.61 (3.63)	3.83 (3.86)		
33.9	32.4	24.0	5.0	3.6	1.1	3.89 (3.93)	4.05 (4.09)		
21.6	37.4	28.4	5.5	6.2	1.0	3.63 (3.65)	3.90 (3.93)		
64.8	24.5	7.9	1.5	1.2	0.0	4.50 (4.73)	4.49 (4.72)		
14.3	46.6	26.4	3.5	9.2	0.0	3.53 (3.58)	3.55 (3.59)		
24.0	42.1	24.5	4.6	3.7	1.1	3.79 (3.80)	3.98 (3.99)		
26.2	42.7	22.7	4.4	3.0	1.0	3.85 (3.87)	4.03 (4.04)		
23.8	38.9	25.3	6.3	4.8	0.9	3.71 (3.72)	3.97 (3.99)		
20.2	33.4	30.4	8.3	6.6	1.1	3.53 (3.53)	3.83 (3.84)		
23.2	36.7	27.7	6.4	4.8	1.2	3.68 (3.69)	3.94 (3.96)		
18.6	30.7	33.0	8.0	6.9	2.8	3.47 (3.47)	3.71 (3.72)		
19.7	29.2	30.9	7.3	7.1	5.8	3.50 (3.50)	3.74 (3.75)		
14.9	26.6	31.0	8.9	10.0	8.5	3.30 (3.27)	3.57 (3.58)		
23.9	36.4	25.5	6.3	6.2	1.7	3.67 (3.67)	3.83 (3.84)		
28.9	36.3	22.6	6.3	4.7	1.2	3.79 (3.80)	4.02 (4.04)		
11.2	28.1	29.2	2.2	3.4	25.8	平均値の()内は、設問11に⑤または④と回答した(9回以上出席している)受講生の平均値を表す。			
16.5	25.3	28.6	0.0	4.4	25.3				

問	設問内容
2	この授業科目を1週(回)受けるにあたり、授業時間外で学習した時間(※)は平均してどれくらいですか。★
3	授業を受けることで知的な刺激がありましたか。
4	授業を受けることによって新しい知識や物の見方・考え方を身につけることができましたか。
5	授業の到達目標を達成することができましたか。
6	授業に参加しているという実感が持てましたか。
7	授業に積極的に取り組むことができましたか。
8	授業内容を理解することができましたか。
9	授業を妨害する行為(私語、携帯等の操作、飲食、授業中の入退室など)をしませんでしたか。
10	授業全体を通して満足していますか
11	授業に何回出席しましたか。★
12	この授業を受講するにあたりシラバスを参考にしましたか。★
14	授業において、授業の目的(到達目標)が明確に示されていた。
15	授業において、授業の評価方法が明確に示されていた。
16	授業内容をわかりやすく伝える工夫が見られた。
17	教員は、受講生の理解度を確認しながら進んでいた。
18	受講生自らに考えさせるような工夫があった。
19	授業の理解に必要な予習・復習について、具体的な指示があった。
20	教員は授業において効果的なフィードバック(評価や返答コメント等)を行っていた。
21	教員は授業において個人ワーク、グループワーク、ディベート、プレゼンテーション、ディスカッション、ワークショップなどの手法を活用していた。
22	板書や資料提示(パワーポイント)等の文字や図表は読みやすかった。
23	教員の言葉は聞き取りやすかった。
24	教員による独自質問(1)
25	教員による独自質問(2)

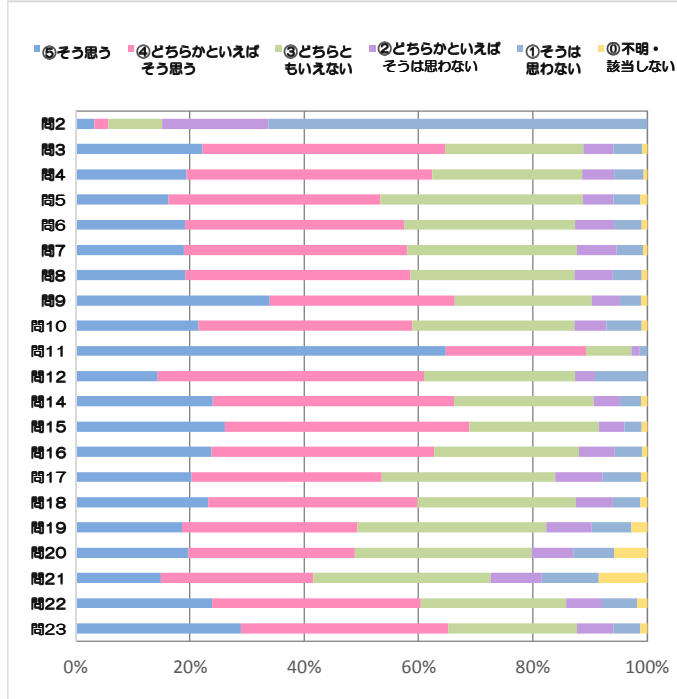
★設問2の評価は、⑤3時間以上 ④2～3時間 ③1～2時間 ②1時間未満 ①30分未満
 ★設問11の評価は、⑤11回以上出席した ④9～10回出席した ③6～8回出席した ②4～5回出席した ①3回以下
 ★設問12の評価は、⑤とても参考にした ④参考にした ③参考にしていない ②全く参考にしていない ①読んでいない

■ 複数回答の設問

問1. あなたがこの授業を選択した理由は何ですか?	実数
① 内容やテーマに興味をもったから	1277
② 友人や先輩からすすめられたから	407
③ 授業担当教員に魅力を感じたから	210
④ 自分の将来に役立つそうだったから	270
⑤ 資格取得に必要なから	88
⑥ 必修だから	244
⑦ 単位が取りやすそうだから	529
⑧ たまたま時間が空いていたから	1131

問13. 設問12で、⑤「とても参考にした」④「参考にした」と回答した方のみ回答ください。あなたはシラバスのどの項目を参考にしましたか。該当するものすべてにマークしてください。	実数
① 授業テーマ	999
② キーワード	271
③ 授業の目的・到達目標	397
④ 授業概要・内容・計画	593
⑤ 準備学修	42
⑥ 関連科目	81
⑦ 評価方法	947
⑧ テキスト・参考書	220
⑨ 受講のルール	184
⑩ そのほか	65

■ 設問別評価構成グラフ



■ 設問別評価平均グラフ

