

■ 2017年度春学期 授業アンケート集計結果・考察シート

◆回収率

履修者数	49,381名
回収数	25,981名
回収率	52.6%

◆学科

1.経済	5,341
2.経営	3,413
3.マーケティング	3,501
4.地域創造	2,359

◆学年

5.社会	3,673
6.心理	4,805
7.国際教養	1,741
8.国際日本	1,144
1年生	9,948
2年生	7,904
3年生	6,162
4年生	1,967

◆全学集計 全学集計

①設問3～10の平均値	②設問14～23の平均値
①大学平均値 3.98	②大学平均値 3.88

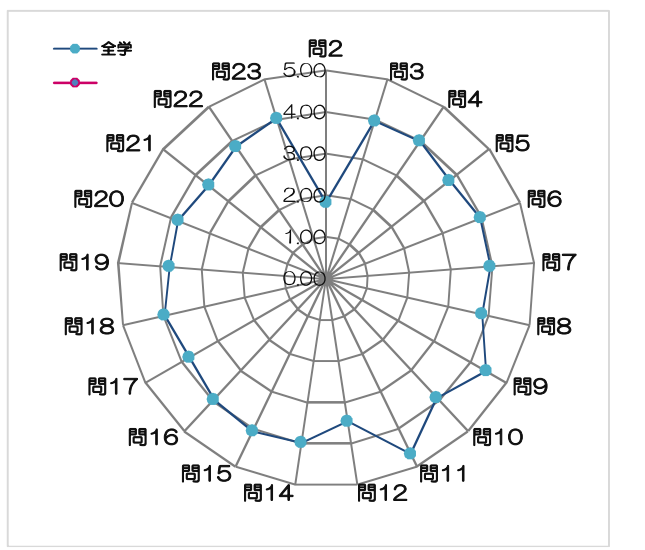
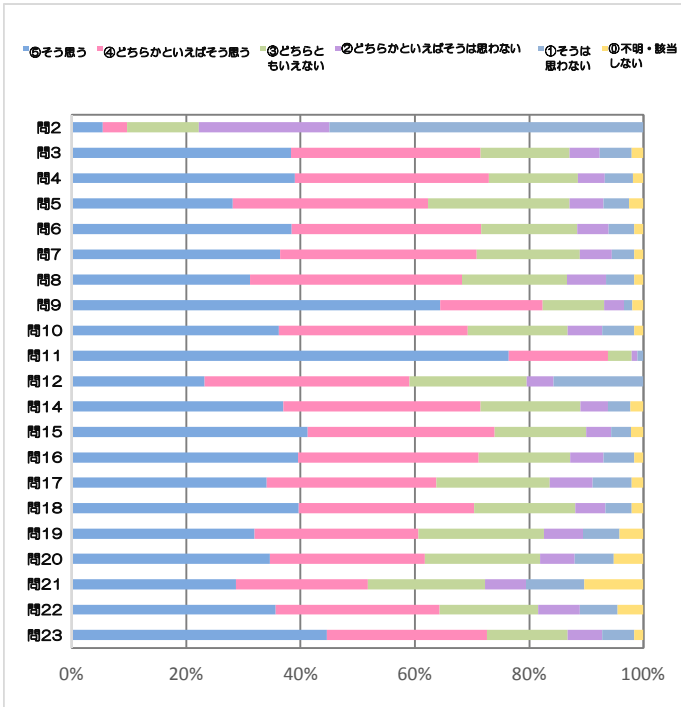
問	設問内容	評価値集計 (%)						平均値	
		⑤そう思う	④どちらかといえばそう思う	③どちらともいえない	②どちらかといえばそう思わない	①そうは思わない	⑥不明・該当しない	全学	(標準偏差)
2	この授業科目を1週(回)受けるにあたり、授業時間外で学習した時間(※)は平均してどれくらいですか。★	5.4	4.3	12.5	22.8	54.9	0.0	1.83	(1.82)
3	授業を受けることで知的な刺激がありましたか。	38.4	33.2	15.5	5.3	5.5	2.1	3.96	(3.99)
4	授業を受けることによって新しい知識や物の見方・考え方を身につけることができましたか。	39.0	33.9	15.6	4.7	4.9	1.8	3.99	(4.02)
5	授業の到達目標を達成することができましたか。	28.2	34.1	24.8	5.8	4.6	2.4	3.78	(3.81)
6	授業に参加しているという実感が持てましたか。	38.5	33.1	16.9	5.5	4.4	1.6	3.97	(4.01)
7	授業に積極的に取り組むことができましたか。	36.5	34.4	18.0	5.7	3.9	1.5	3.95	(4.00)
8	授業内容を理解することができましたか。	31.2	37.1	18.4	6.8	5.0	1.6	3.84	(3.87)
9	授業を妨害する行為(私語、携帯等の操作、飲食、授業中の入退室など)をしませんでしたか。	64.5	18.0	10.7	3.4	1.5	1.9	4.43	(4.47)
10	授業全体を通して満足していますか	36.2	33.1	17.5	6.0	5.6	1.6	3.90	(3.93)
11	授業に何回出席しましたか。★	76.5	17.4	4.1	1.0	1.0	0.0	4.67	(4.81)
12	この授業を受講するにあたりシラバスを参考にしましたか。★	23.2	35.8	20.5	4.7	15.6	0.0	3.46	(3.50)
14	授業において、授業の目的(到達目標)が明確に示されていた。	37.0	34.5	17.5	4.9	3.9	2.3	3.98	(4.01)
15	授業において、成績の評価方法が明確に示されていた。	41.3	32.7	16.0	4.4	3.5	2.1	4.06	(4.09)
16	授業内容をわかりやすく伝えようとする工夫が見られた。	39.6	31.6	16.1	5.7	5.4	1.6	3.96	(3.99)
17	教員は、受講生の理解度を確認しながら進んでいた。	34.2	29.6	19.9	7.5	6.8	2.0	3.78	(3.81)
18	受講生自らに考えさせるような工夫があった。	39.7	30.8	17.6	5.3	4.6	2.0	3.98	(4.00)
19	授業の理解に必要な予習・復習について、具体的な指示があった。	32.0	28.7	22.0	6.9	6.3	4.2	3.76	(3.79)
20	教員は授業において効果的なフィードバック(評価や返答コメント等)を行っていた。	34.6	27.2	20.1	6.1	6.8	5.2	3.81	(3.84)
21	教員は授業において個人ワーク、グループワーク、ディベート、プレゼンテーション、ディスカッション、ワークショップなどの手法を活用していた。	28.8	23.1	20.6	7.1	10.1	10.3	3.59	(3.61)
22	板書や資料提示(パワーポイント)等の文字や図表は読みやすかった。	35.7	28.6	17.3	7.3	6.6	4.5	3.83	(3.86)
23	教員の言葉は聞き取りやすかった。	44.7	27.9	14.2	6.1	5.5	1.6	4.02	(4.05)
24	教員による独自質問(1)	-	-	-	-	-	-	-	-
25	教員による独自質問(2)	-	-	-	-	-	-	-	-

★設問2の評価は、⑤3時間以上 ④2～3時間 ③1～2時間 ②1時間未満 ①30分未満
 ★設問11の評価は、⑤11回以上出席した ④9～10回出席した ③6～8回出席した ②4～5回出席した ①3回以下
 ★設問12の評価は、⑤とても参考にした ④参考にした ③参考にしていない ②全く参考にしていない ①読んでいない

■ 複数回答の設問

設問	内容	実数
問1.	① 内容やテーマに興味をもったから	11860
	② 友人や先輩からすすめられたから	2463
	③ 授業担当教員に魅力を感じたから	2388
	④ 自分の将来に役立ちそうだから	3542
	⑤ 資格取得に必要なから	1049
	⑥ 必修だから	4872
	⑦ 単位が取りやすそうだから	1805
	⑧ たまたま時間が空いていたから	5120

設問	内容	実数
問13.	① 授業テーマ	9088
	② キーワード	3306
	③ 授業の目的・到達目標	4827
	④ 授業概要・内容・計画	6235
	⑤ 準備学修	919
	⑥ 関連科目	814
	⑦ 評価方法	6194
	⑧ テキスト・参考書	2189
	⑨ 受講のルール	923
	⑩ そのほか	562



2017年度春学期 授業アンケート集計結果・考察シート

◆回収率

履修者数	10,135名
回収数	5,686名
回収率	56.1%

◆学科

1.経済	960
2.経営	493
3.マーケティング	486
4.地域創造	938

◆学年

5.社会	652	1年生	2,856
6.心理	747	2年生	1,435
7.国際教養	925	3年生	1,092
8.国際日本	482	4年生	303

◆授業規模 0名~50名

①設問3~10の平均値		②設問14~23の平均値	
①大学平均値	3.98	②大学平均値	3.88
①規模別平均値	4.05	②規模別平均値	4.02

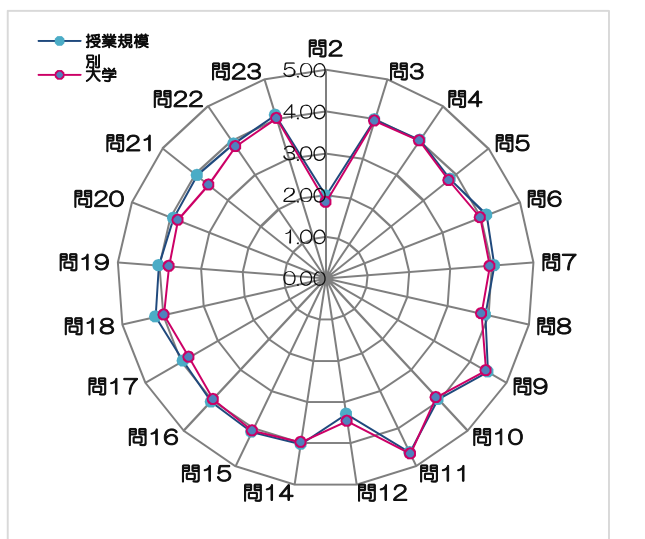
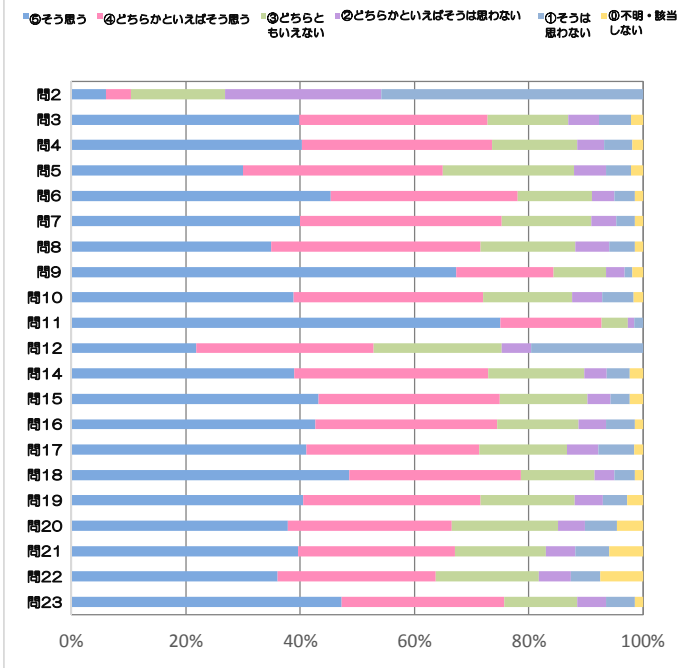
問	設問内容	評価値集計 (%)							平均値	
		⑤そう思う	④どちらかといえばそう思う	③どちらともいえない	②どちらかといえばそうは思わない	①そうは思わない	⑥不明・該当しない	授業規模別	大学	
2	この授業科目を1週(回)受けるにあたり、授業時間外で学習した時間(※)は平均してどれくらいですか。★	6.0	4.4	16.4	27.3	45.8	0.0	1.97 (1.98)	1.83 (1.82)	
3	授業を受けることで知的な刺激がありましたか。	39.9	33.0	14.1	5.4	5.6	2.1	3.98 (4.02)	3.96 (3.99)	
4	授業を受けることによって新しい知識や物の見方・考え方を身につけることができましたか。	40.2	33.4	14.9	4.7	4.9	1.9	4.01 (4.05)	3.99 (4.02)	
5	授業の到達目標を達成することができましたか。	30.0	35.0	23.0	5.5	4.4	2.1	3.82 (3.87)	3.78 (3.81)	
6	授業に参加しているという実感が持てましたか。	45.3	32.7	13.0	3.9	3.5	1.5	4.14 (4.20)	3.97 (4.01)	
7	授業に積極的に取り組むことができましたか。	40.0	35.3	15.7	4.4	3.2	1.4	4.06 (4.11)	3.95 (4.00)	
8	授業内容を理解することができましたか。	34.9	36.6	16.6	6.0	4.4	1.5	3.93 (3.98)	3.84 (3.87)	
9	授業を妨害する行為(私語、携帯等の操作、飲食、授業中の入退室など)をしませんでしたか。	67.3	17.0	9.3	3.3	1.3	1.9	4.49 (4.53)	4.43 (4.47)	
10	授業全体を通して満足していますか	38.8	33.2	15.6	5.2	5.6	1.7	3.96 (4.01)	3.90 (3.93)	
11	授業に何回出席しましたか。★	75.0	17.7	4.6	1.1	1.6	0.0	4.63 (4.81)	4.67 (4.81)	
12	この授業を受講するにあたりシラバスを参考にしましたか。★	21.8	31.0	22.4	5.2	19.6	0.0	3.30 (3.34)	3.46 (3.50)	
14	授業において、授業の目的(到達目標)が明確に示されていた。	39.0	33.9	16.7	3.9	4.1	2.3	4.02 (4.07)	3.98 (4.01)	
15	授業において、成績の評価方法が明確に示されていた。	43.2	31.7	15.4	4.0	3.4	2.3	4.10 (4.14)	4.06 (4.09)	
16	授業内容をわかりやすく伝える工夫が見られた。	42.7	31.8	14.2	4.9	4.9	1.5	4.04 (4.08)	3.96 (3.99)	
17	教員は、受講生の理解度を確認しながら進んでいた。	41.1	30.2	15.3	5.5	6.3	1.6	3.96 (4.00)	3.78 (3.81)	
18	受講生自らに考えさせるような工夫があった。	48.6	30.1	12.8	3.5	3.5	1.5	4.18 (4.22)	3.98 (4.00)	
19	授業の理解に必要な予習・復習について、具体的な指示があった。	40.6	30.9	16.5	4.9	4.2	2.8	4.02 (4.05)	3.76 (3.79)	
20	教員は授業において効果的なフィードバック(評価や返答コメント等)を行っていた。	37.9	28.6	18.6	4.7	5.6	4.6	3.93 (3.96)	3.81 (3.84)	
21	教員は授業において個人ワーク、グループワーク、ディベート、プレゼンテーション、ディスカッション、ワークショップなどの手法を活用していた。	39.6	27.5	15.9	5.2	5.9	5.9	3.95 (3.99)	3.59 (3.61)	
22	板書や資料提示(パワーポイント)等の文字や図表は読みやすかった。	36.1	27.7	18.0	5.6	5.2	7.5	3.90 (3.94)	3.83 (3.86)	
23	教員の言葉は聞き取りやすかった。	47.2	28.5	12.7	5.1	5.1	1.4	4.09 (4.13)	4.02 (4.05)	
24	教員による独自質問(1)	-	-	-	-	-	-	-	-	
25	教員による独自質問(2)	-	-	-	-	-	-	-	-	

- ★設問2の評価は、⑤3時間以上 ④2~3時間 ③1~2時間 ②1時間未満 ①30分未満
 ★設問11の評価は、⑤11回以上出席した ④9~10回出席した ③6~8回出席した ②4~5回出席した ①3回以下
 ★設問12の評価は、⑤とても参考にした ④参考にした ③参考にしていない ②全く参考にしていない ①読んでいない

■ 複数回答の設問

設問	内容	実数
問1.	① 内容やテーマに興味をもったから	2070
	② 友人や先輩からすすめられたから	471
	③ 授業担当教員に魅力を感じたから	437
	④ 自分の将来に役立ちそうだったから	838
	⑤ 資格取得に必要なから	375
	⑥ 必修だから	1819
	⑦ 単位が取りやすそうだから	320
	⑧ たまたま時間が空いていたから	812

設問	内容	実数
問13.	① 授業テーマ	1718
	② キーワード	608
	③ 授業の目的・到達目標	1064
	④ 授業概要・内容・計画	1246
	⑤ 準備学修	233
	⑥ 関連科目	181
	⑦ 評価方法	1173
	⑧ テキスト・参考書	471
	⑨ 受講のルール	184
	⑩ そのほか	153



◆回収率

履修者数	20,862名
回収数	10,520名
回収率	50.4%

◆学科

1.経済	2,215	5.社会	1,602
2.経営	1,661	6.心理	1,711
3.マーケティング	1,823	7.国際教養	483
4.地域創造	565	8.国際日本	459

◆学年

1年生	3,426
2年生	2,977
3年生	3,112
4年生	1,005

◆授業規模 51名~150名

①設問3~10の平均値		②設問14~23の平均値	
①大学平均値	3.98	②大学平均値	3.88
①規模別平均値	3.97	②規模別平均値	3.85

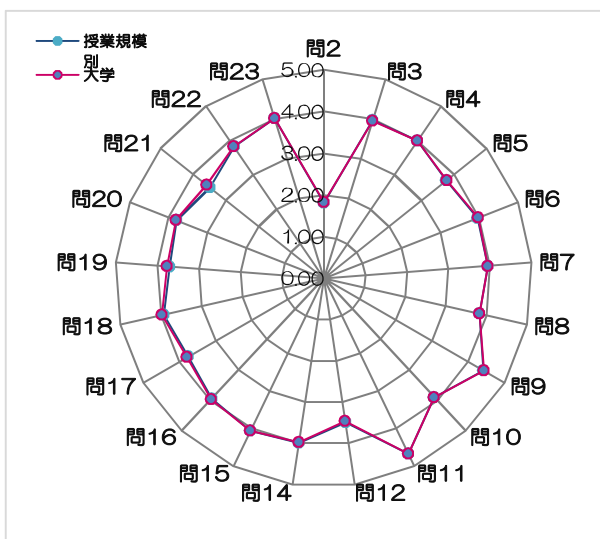
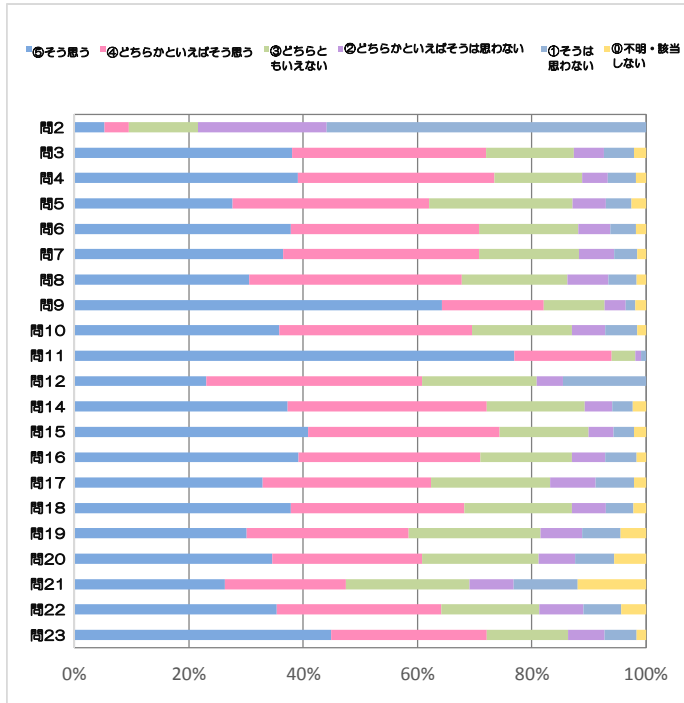
問	設問内容	評価値集計 (%)							授業規模別		大学	
		⑤そう思う	④どちらかといえばそう思う	③どちらともいえない	②どちらかといえばそう思わない	①そうは思わない	⑥不明・該当しない					
2	この授業科目を1週(回)受けるにあたり、授業時間外で学習した時間(※)は平均してどれくらいですか。★	5.2	4.3	12.1	22.5	55.9	0.0	1.80	(1.80)	1.83	(1.82)	
3	授業を受けることで知的な刺激がありましたか。	38.0	34.0	15.4	5.2	5.3	2.1	3.96	(3.99)	3.96	(3.99)	
4	授業を受けることによって新しい知識や物の見方・考え方を身につけることができましたか。	39.1	34.4	15.3	4.5	4.9	1.8	4.00	(4.03)	3.99	(4.02)	
5	授業の到達目標を達成することができましたか。	27.6	34.4	25.1	5.8	4.5	2.5	3.77	(3.80)	3.78	(3.81)	
6	授業に参加しているという実感が持てましたか。	37.9	32.9	17.3	5.7	4.5	1.8	3.96	(3.99)	3.97	(4.01)	
7	授業に積極的に取り組むことができましたか。	36.5	34.3	17.4	6.2	4.0	1.6	3.95	(3.99)	3.95	(4.00)	
8	授業内容を理解することができましたか。	30.6	37.2	18.5	7.1	5.0	1.6	3.83	(3.85)	3.84	(3.87)	
9	授業を妨害する行為(私語、携帯等の操作、飲食、授業中の入退室など)をしませんでしたか。	64.2	17.8	10.7	3.7	1.6	2.0	4.42	(4.46)	4.43	(4.47)	
10	授業全体を通して満足していますか	35.9	33.7	17.5	5.9	5.5	1.6	3.90	(3.93)	3.90	(3.93)	
11	授業に何回出席しましたか。★	76.9	17.1	4.1	1.0	0.9	0.0	4.68	(4.82)	4.67	(4.81)	
12	この授業を受講するにあたりシラバスを参考にしましたか。★	23.0	37.7	20.1	4.6	14.5	0.0	3.50	(3.54)	3.46	(3.50)	
14	授業において、授業の目的(到達目標)が明確に示されていた。	37.3	34.9	17.1	4.8	3.6	2.3	4.00	(4.03)	3.98	(4.01)	
15	授業において、成績の評価方法が明確に示されていた。	40.8	33.5	15.6	4.3	3.6	2.2	4.06	(4.09)	4.06	(4.09)	
16	授業内容をわかりやすく伝える工夫が見られた。	39.2	31.8	16.0	5.8	5.5	1.6	3.95	(3.98)	3.96	(3.99)	
17	教員は、受講生の理解度を確認しながら進んでいた。	32.9	29.5	20.8	8.0	6.7	2.1	3.75	(3.78)	3.78	(3.81)	
18	受講生自らに考えさせるような工夫があった。	37.9	30.3	18.8	5.9	4.7	2.3	3.93	(3.96)	3.98	(4.00)	
19	授業の理解に必要な予習・復習について、具体的な指示があった。	30.1	28.4	23.1	7.3	6.7	4.4	3.71	(3.73)	3.76	(3.79)	
20	教員は授業において効果的なフィードバック(評価や返答コメント等)を行っていた。	34.6	26.2	20.4	6.3	6.9	5.6	3.80	(3.82)	3.81	(3.84)	
21	教員は授業において個人ワーク、グループワーク、ディベート、プレゼンテーション、ディスカッション、ワークショップなどの手法を活用していた。	26.3	21.2	21.6	7.7	11.2	12.0	3.49	(3.51)	3.59	(3.61)	
22	板書や資料提示(パワーポイント)等の文字や図表は読みやすかった。	35.4	28.8	17.1	7.7	6.6	4.4	3.82	(3.84)	3.83	(3.86)	
23	教員の言葉は聞き取りやすかった。	44.9	27.2	14.2	6.3	5.6	1.7	4.01	(4.04)	4.02	(4.05)	
24	教員による独自質問(1)	-	-	-	-	-	-	平均値の()内は、設問11に⑤または④と回答した(9回以上出席している)受講生の平均値を表す。				
25	教員による独自質問(2)	-	-	-	-	-	-					

- ★設問2の評価は、⑤3時間以上 ④2~3時間 ③1~2時間 ②1時間未満 ①30分未満
 ★設問11の評価は、⑤11回以上出席した ④9~10回出席した ③6~8回出席した ②4~5回出席した ①3回以下
 ★設問12の評価は、⑤とても参考にした ④参考にした ③参考にしていない ②全く参考にしていない ①読んでいない

■ 複数回答の設問

設問	内容	実数
問1.	① 内容やテーマに興味をもったから	4760
	② 友人や先輩からすすめられたから	912
	③ 授業担当教員に魅力を感じたから	1053
	④ 自分の将来に役立つそうだから	1430
	⑤ 資格取得に必要なから	416
	⑥ 必修だから	2025
	⑦ 単位が取りやすそうだから	687
	⑧ たまたま時間が空いていたから	2192

設問	内容	実数
問13.	① 授業テーマ	3818
問12で、⑤「とても参考にした」	② キーワード	1402
④「参考にした」と回答した方のみ	③ 授業の目的・到達目標	2039
回答ください。あなたはシラバスの	④ 授業概要・内容・計画	2642
どの項目を参考にしましたか。該当	⑤ 準備学修	368
するものすべてにマークしてくだ	⑥ 関連科目	330
さい。	⑦ 評価方法	2673
	⑧ テキスト・参考書	908
	⑨ 受講のルール	390
	⑩ そのほか	225



■ 2017年度春学期 授業アンケート集計結果・考察シート

◆回収率

履修者数	16,817名
回収数	8,832名
回収率	52.5%

◆学科

1.経済	2,133	5.社会	1,318
2.経営	1,200	6.心理	1,742
3.マーケティング	1,125	7.国際教養	316
4.地域創造	804	8.国際日本	194

◆学年

1年生	3,007
2年生	3,292
3年生	1,909
4年生	624

◆授業規模 151名~250名

①設問3~10の平均値		②設問14~23の平均値	
①大学平均値	3.98	②大学平均値	3.88
①規模別平均値	3.92	②規模別平均値	3.80

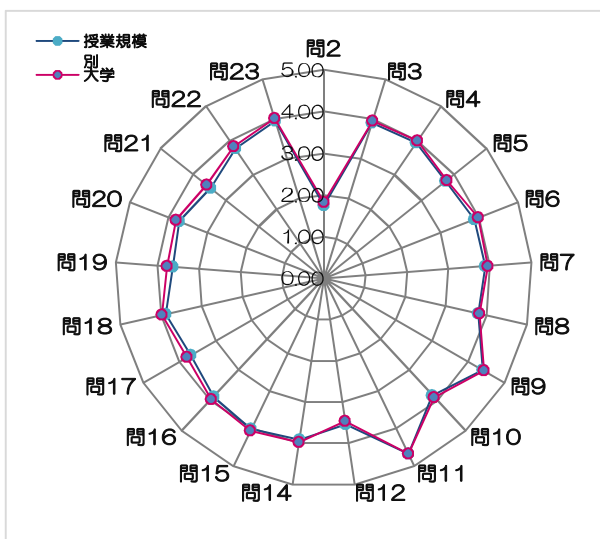
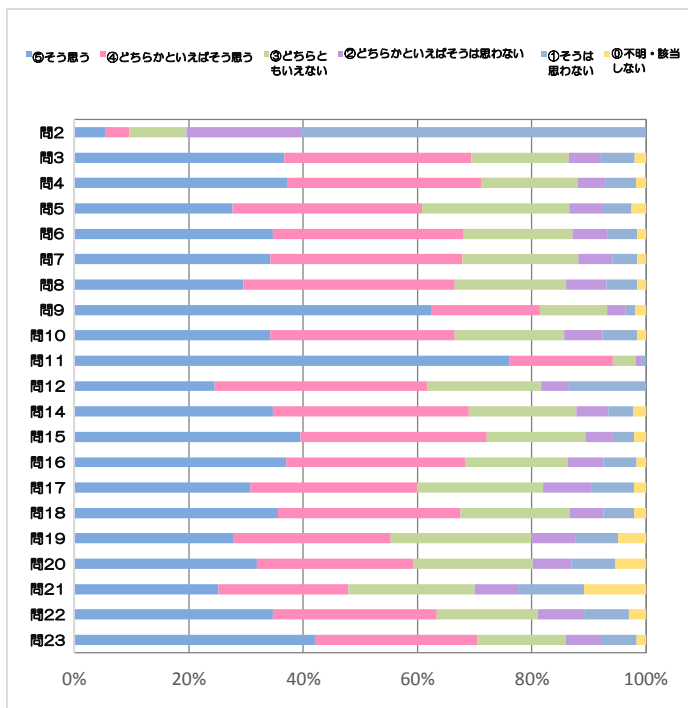
		評価値集計 (%)							平均値	
		⑤そう思う	④どちらかといえばそう思う	③どちらともいえない	②どちらかといえばそう思わない	①そうは思わない	⑥不明・該当しない	授業規模別	大学	
この授業におけるあなた自身の学習について	2 この授業科目を1週(回)受けるにあたり、授業時間外で学習した時間(※)は平均してどれくらいですか。★	5.4	4.2	10.0	20.1	60.3	0.0	1.74 (1.74)	1.83 (1.82)	
	3 授業を受けることで知的な刺激がありましたか。	36.7	32.7	17.0	5.5	6.0	2.0	3.90 (3.93)	3.96 (3.99)	
	4 授業を受けることによって新しい知識や物の見方・考え方を身につけることができましたか。	37.1	33.9	16.9	5.0	5.2	1.8	3.95 (3.98)	3.99 (4.02)	
	5 授業の到達目標を達成することができましたか。	27.6	33.2	25.7	6.1	4.8	2.6	3.75 (3.78)	3.78 (3.81)	
	6 授業に参加しているという実感が持てましたか。	34.7	33.4	19.0	6.2	5.1	1.6	3.88 (3.92)	3.97 (4.01)	
	7 授業に積極的に取り組むことができましたか。	34.2	33.6	20.3	5.9	4.4	1.6	3.89 (3.93)	3.95 (4.00)	
	8 授業内容を理解することができましたか。	29.5	37.0	19.5	7.0	5.4	1.6	3.80 (3.82)	3.84 (3.87)	
	9 授業を妨害する行為(私語、携帯等の操作、飲食、授業中の入退室など)をしませんでしたか。	62.4	19.0	11.8	3.2	1.7	1.9	4.40 (4.44)	4.43 (4.47)	
	10 授業全体を通して満足していますか	34.3	32.2	19.2	6.7	6.0	1.6	3.83 (3.87)	3.90 (3.93)	
	11 授業に何回出席しましたか。★	76.0	18.2	4.0	0.9	0.9	0.0	4.67 (4.81)	4.67 (4.81)	
	12 この授業を受講するにあたりシラバスを参考にしましたか。★	24.5	37.2	19.9	4.8	13.6	0.0	3.54 (3.58)	3.46 (3.50)	
授業について	14 授業において、授業の目的(到達目標)が明確に示されていた。	34.6	34.4	18.7	5.6	4.4	2.2	3.91 (3.94)	3.98 (4.01)	
	15 授業において、成績の評価方法が明確に示されていた。	39.5	32.6	17.3	4.8	3.7	2.1	4.02 (4.04)	4.06 (4.09)	
	16 授業内容をわかりやすく伝える工夫が見られた。	37.0	31.3	17.8	6.3	5.8	1.7	3.89 (3.92)	3.96 (3.99)	
	17 教員は、受講生の理解度を確認しながら進んでいた。	30.8	29.1	22.1	8.4	7.6	2.1	3.69 (3.71)	3.78 (3.81)	
	18 受講生自らに考えさせるような工夫があった。	35.6	32.0	19.1	5.9	5.3	2.2	3.88 (3.91)	3.98 (4.00)	
	19 授業の理解に必要な予習・復習について、具体的な指示があった。	27.8	27.5	24.6	7.6	7.5	5.0	3.64 (3.66)	3.76 (3.79)	
	20 教員は授業において効果的なフィードバック(評価や返答コメント等)を行っていた。	31.9	27.3	21.0	6.7	7.7	5.4	3.73 (3.75)	3.81 (3.84)	
	21 教員は授業において個人ワーク、グループワーク、ディベート、プレゼンテーション、ディスカッション、ワークショップなどの手法を活用していた。	25.2	22.7	22.1	7.7	11.5	10.9	3.48 (3.49)	3.59 (3.61)	
	22 板書や資料提示(パワーポイント)等の文字や図表は読みやすかった。	34.7	28.7	17.6	8.1	7.9	3.0	3.77 (3.79)	3.83 (3.86)	
	23 教員の言葉は聞き取りやすかった。	42.2	28.3	15.4	6.5	6.0	1.7	3.96 (3.99)	4.02 (4.05)	
	24 教員による独自質問(1)	-	-	-	-	-	-	-	-	
	25 教員による独自質問(2)	-	-	-	-	-	-	-	-	

- ★設問2の評価は、⑤3時間以上 ④2~3時間 ③1~2時間 ②1時間未満 ①30分未満
 ★設問11の評価は、⑤11回以上出席した ④9~10回出席した ③6~8回出席した ②4~5回出席した ①3回以下
 ★設問12の評価は、⑤とても参考にした ④参考にした ③参考にしていない ②全く参考にしていない ①読んでいない

■ 複数回答の設問

設問	内容	実数
問1. あなたがこの授業を選択した理由は何ですか？	① 内容やテーマに興味をもったから	4605
	② 友人や先輩からすすめられたから	947
	③ 授業担当教員に魅力を感じたから	816
	④ 自分の将来に役立ちそうだったから	1111
	⑤ 資格取得に必要なから	221
	⑥ 必修だから	750
	⑦ 単位が取りやすそうだから	731
	⑧ たまたま時間が空いていたから	2006

設問	内容	実数
問13. 設問12で、⑤「とても参考にした」④「参考にした」と回答した方のみ回答ください。あなたはシラバスのどの項目を参考にしましたか。該当するものすべてにマークしてください。	① 授業テーマ	3252
	② キーワード	1196
	③ 授業の目的・到達目標	1571
	④ 授業概要・内容・計画	2119
	⑤ 準備学修	288
	⑥ 関連科目	269
	⑦ 評価方法	2148
	⑧ テキスト・参考書	736
	⑨ 受講のルール	314
	⑩ そのほか	169



2017年度春学期 授業アンケート集計結果・考察シート

◆回収率

履修者数	1,567名
回収数	943名
回収率	60.2%

◆学科

1.経済	33
2.経営	59
3.マーケティング	67
4.地域創造	52

◆学年

5.社会	101
6.心理	605
7.国際教養	17
8.国際日本	9
1年生	659
2年生	200
3年生	49
4年生	35

◆授業規模 251名～

①設問3～10の平均値	②設問14～23の平均値
①大学平均値 3.98	②大学平均値 3.88
①規模別平均値 4.11	②規模別平均値 4.06

この授業におけるあなたの自身の学習について

問	設問内容
2	この授業科目を1週(回)受けるにあたり、授業時間外で学習した時間(※)は平均してどれくらいですか。★
3	授業を受けることで知的な刺激がありましたか。
4	授業を受けることによって新しい知識や物の見方・考え方を身につけることができましたか。
5	授業の到達目標を達成することができましたか。
6	授業に参加しているという実感が持てましたか。
7	授業に積極的に取り組むことができましたか。
8	授業内容を理解することができましたか。
9	授業を妨害する行為(私語、携帯等の操作、飲食、授業中の入退室など)をしませんでしたか。
10	授業全体を通して満足していますか
11	授業に何回出席しましたか。★

評価値集計 (%)							平均値	
⑤そう思う	④どちらかといえばそう思う	③どちらともいえない	②どちらかといえばそう思わない	①そうは思わない	①不明・該当しない	授業規模別	大学	
4.5	5.5	16.9	24.8	48.4	0.0	1.93 (1.93)	1.83 (1.82)	
49.8	30.2	11.3	4.3	3.0	1.3	4.21 (4.24)	3.96 (3.99)	
49.2	31.9	11.2	4.5	2.3	0.8	4.22 (4.25)	3.99 (4.02)	
30.8	35.3	22.6	6.2	3.6	1.6	3.85 (3.87)	3.78 (3.81)	
41.5	33.3	16.0	6.4	2.3	0.5	4.06 (4.08)	3.97 (4.01)	
36.8	37.5	16.2	6.0	2.8	0.6	4.00 (4.03)	3.95 (4.00)	
31.4	39.6	17.0	6.8	4.3	1.0	3.88 (3.90)	3.84 (3.87)	
69.4	16.9	9.0	3.1	0.8	0.8	4.52 (4.55)	4.43 (4.47)	
43.5	33.9	13.5	4.9	3.4	0.8	4.10 (4.14)	3.90 (3.93)	
84.6	12.0	2.0	0.7	0.6	0.0	4.79 (4.88)	4.67 (4.81)	
21.4	31.4	20.4	3.5	23.3	0.0	3.24 (3.26)	3.46 (3.50)	
44.2	35.2	13.8	3.9	1.3	1.6	4.19 (4.21)	3.98 (4.01)	
53.0	30.0	10.9	3.3	1.8	1.0	4.30 (4.34)	4.06 (4.09)	
49.4	31.3	11.1	5.0	2.2	1.0	4.22 (4.25)	3.96 (3.99)	
38.2	32.1	17.4	6.5	4.6	1.3	3.94 (3.96)	3.78 (3.81)	
44.6	29.0	18.5	3.5	2.8	1.7	4.11 (4.14)	3.98 (4.00)	
40.4	29.2	17.6	6.7	3.6	2.5	3.99 (4.02)	3.76 (3.79)	
41.3	28.6	16.9	5.7	4.6	3.0	3.99 (4.02)	3.81 (3.84)	
24.5	20.5	23.0	8.0	10.3	13.8	3.47 (3.48)	3.59 (3.61)	
47.8	30.8	11.6	5.5	3.3	1.1	4.16 (4.18)	3.83 (3.86)	
50.9	29.2	11.6	4.9	2.7	0.8	4.22 (4.25)	4.02 (4.05)	
-	-	-	-	-	-	-	-	
-	-	-	-	-	-	-	-	

シラバスの活用について

12	この授業を受講するにあたりシラバスを参考にしましたか。★
----	------------------------------

授業について

14	授業において、授業の目的(到達目標)が明確に示されていた。
15	授業において、成績の評価方法が明確に示されていた。
16	授業内容をわかりやすく伝える工夫が見られた。
17	教員は、受講生の理解度を確認しながら進んでいた。
18	受講生自らに考えさせるような工夫があった。
19	授業の理解に必要な予習・復習について、具体的な指示があった。
20	教員は授業において効果的なフィードバック(評価や返答コメント等)を行っていた。
21	教員は授業において個人ワーク、グループワーク、ディベート、プレゼンテーション、ディスカッション、ワークショップなどの手法を活用していた。
22	板書や資料提示(パワーポイント)等の文字や図表は読みやすかった。
23	教員の言葉は聞き取りやすかった。
24	教員による独自質問(1)
25	教員による独自質問(2)

評価値集計の読みかえ

- ★設問2の評価は、⑤3時間以上 ④2～3時間 ③1～2時間 ②1時間未満 ①30分未満
- ★設問11の評価は、⑤11回以上出席した ④9～10回出席した ③6～8回出席した ②4～5回出席した ①3回以下
- ★設問12の評価は、⑤とても参考にした ④参考にした ③参考にしていない ②全く参考にしていない ①読んでいない

■ 複数回答の設問

問1. あなたがこの授業を選択した理由は何ですか？	実数
① 内容やテーマに興味をもったから	425
② 友人や先輩からすすめられたから	133
③ 授業担当教員に魅力を感じたから	82
④ 自分の将来に役立ちそうだったから	163
⑤ 資格取得に必要なから	37
⑥ 必修だから	278
⑦ 単位が取りやすそうだから	67
⑧ たまたま時間が空いていたから	110

問13. 設問12で、⑤「とても参考にした」④「参考にした」と回答した方のみ回答ください。あなたはシラバスのどの項目を参考にしましたか。該当するものすべてにマークしてください。	実数
① 授業テーマ	300
② キーワード	100
③ 授業の目的・到達目標	153
④ 授業概要・内容・計画	228
⑤ 準備学修	30
⑥ 関連科目	34
⑦ 評価方法	200
⑧ テキスト・参考書	74
⑨ 受講のルール	35
⑩ そのほか	15

