

2018年度春学期 授業アンケート集計結果・考察シート

回収率	学科	学年
履修者数 49,982名	1.経済 4,932	5.社会 3,997
回収数 24,570名	2.経営 3,200	6.心理 4,184
回収率 49.2%	3.マーケティング 3,048	7.国際教養 1,526
	4.地域創造 2,054	8.国際日本 1,629
		1年生 9,724
		2年生 8,488
		3年生 4,731
		4年生 1,627

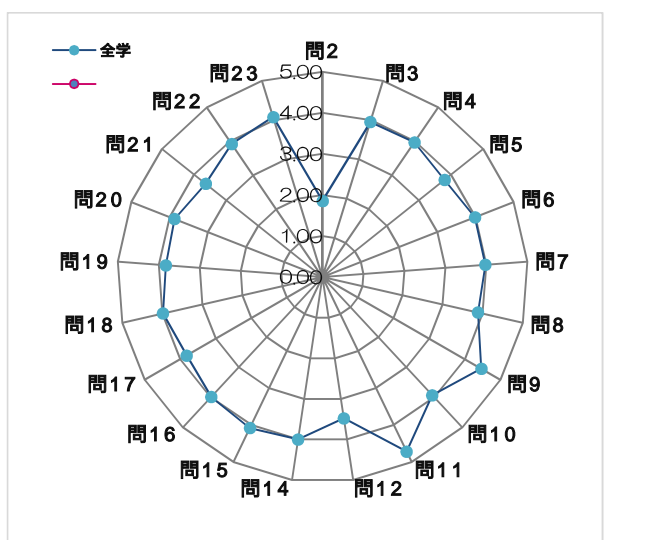
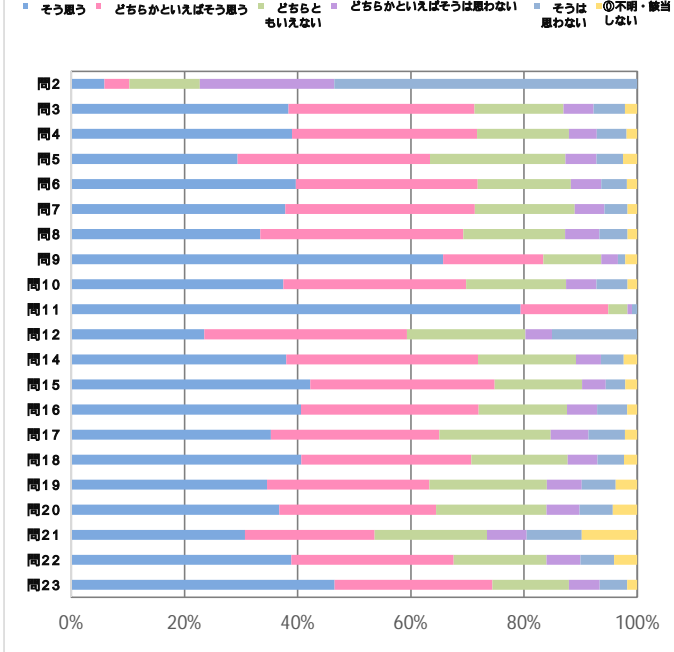
全学集計 全学集計

設問3～10の平均値	設問14～23の平均値
大学平均値 3.99	大学平均値 3.92

問	設問内容	評価値集計 (%)						平均値
		そう思う	どちらかといえばそう思う	どちらともいえない	どちらかといえばそうは思わない	そうは思わない	①不明・該当しない	
この授業におけるあなた自身の学習について	2 この授業科目を1週(回)受けるにあたり、授業時間外で学習した時間()は平均してどれくらいですか。	5.8	4.4	12.4	23.8	53.5	0.0	1.85 (1.84)
	3 授業を受けることで知的な刺激がありましたか。	38.4	32.8	15.8	5.3	5.6	2.2	3.95 (3.98)
	4 授業を受けることによって新しい知識や物の見方・考え方を身につけることができましたか。	39.0	32.7	16.2	4.9	5.2	1.9	3.97 (4.00)
	5 授業の到達目標を達成することができましたか。	29.4	34.0	23.9	5.5	4.7	2.5	3.80 (3.83)
	6 授業に参加しているという実感が持てましたか。	39.7	32.1	16.5	5.3	4.6	1.8	3.99 (4.02)
	7 授業に積極的に取り組むことができましたか。	37.8	33.5	17.6	5.3	4.0	1.8	3.97 (4.01)
	8 授業内容を理解することができましたか。	33.4	35.9	18.0	6.0	5.0	1.7	3.88 (3.91)
	9 授業を妨害する行為(私語、携帯等の操作、飲食、授業中の入退室など)をしませんでしたか。	65.7	17.7	10.2	3.0	1.3	2.1	4.47 (4.50)
	10 授業全体を通して満足していますか	37.5	32.3	17.6	5.4	5.5	1.7	3.93 (3.96)
	11 授業に何回出席しましたか。	79.4	15.5	3.4	0.8	0.9	0.0	4.72 (4.84)
	12 この授業を受講するにあたりシラバスを参考にしましたか。	23.5	35.8	21.0	4.7	15.1	0.0	3.48 (3.50)
授業について	14 授業において、授業の目的(到達目標)が明確に示されていた。	38.0	33.9	17.3	4.4	4.0	2.4	4.00 (4.02)
	15 授業において、成績の評価方法が明確に示されていた。	42.2	32.6	15.4	4.2	3.5	2.1	4.08 (4.11)
	16 授業内容をわかりやすく伝えようとする工夫が見られた。	40.6	31.4	15.6	5.3	5.3	1.8	3.98 (4.01)
	17 教員は、受講生の理解度を確認しながら進めていた。	35.3	29.7	19.7	6.7	6.5	2.1	3.82 (3.85)
	18 受講生自らに考えさせるような工夫があった。	40.6	30.0	17.1	5.3	4.7	2.3	3.99 (4.02)
	19 授業の理解に必要な予習・復習について、具体的な指示があった。	34.6	28.7	20.8	6.1	6.0	3.8	3.83 (3.85)
	20 教員は授業において効果的なフィードバック(評価や返答コメント等)を行っていた。	36.7	27.7	19.5	5.8	5.9	4.3	3.87 (3.90)
	21 教員は授業において個人ワーク、グループワーク、ディベート、プレゼンテーション、ディスカッション、ワークショップなどの手法を活用していた。	30.7	22.9	19.8	7.0	9.7	9.8	3.64 (3.66)
	22 板書や資料提示(パワーポイント)等の文字や図表は読みやすかった。	38.9	28.7	16.4	6.0	5.9	4.1	3.92 (3.95)
	23 教員の言葉は聞き取りやすかった。	46.5	27.9	13.5	5.4	4.9	1.8	4.08 (4.11)
	24 教員による独自質問(1)	-	-	-	-	-	-	-
	25 教員による独自質問(2)	-	-	-	-	-	-	-

評価値集計の読みかえ
 設問2の評価は、 3時間以上 2～3時間 1～2時間 1時間未満 30分未満
 設問11の評価は、 11回以上出席した 9～10回出席した 6～8回出席した 4～5回出席した 3回以下
 設問12の評価は、 とても参考にした 参考にした 参考にしていない 全く参考にしていない 読んでいない

複数回答の設問	実数	実数
問1. あなたがこの授業を選択した理由は何ですか？	内容やテーマに興味をもったから 8383	問13. 授業テーマ 8383
	友人や先輩からすすめられたから 2368	設問12で、「とても参考にした」「参考にした」と回答した方のみ回答ください。あなたはシラバスのどの項目を参考にしましたか。該当するものすべてにマークしてください。
	授業担当教員に魅力を感じたから 1834	キーワード 3094
	自分の将来に役立ちそうだったから 3158	授業の目的・到達目標 4565
	資格取得に必要なから 1143	授業概要・内容・計画 5926
	必修だから 5937	準備学修 882
	単位が取りやすそうだから 1670	関連科目 756
	たまたま時間が空いていたから 3733	評価方法 5509
		テキスト・参考書 2161
		受講のルール 852
		その他 497



2018年度春学期 授業アンケート集計結果・考察シート

回収率	学科	学年
履修者数 10,003名	1.経済 883	5.社会 719
回収数 5,333名	2.経営 522	6.心理 644
回収率 53.3%	3.マーケティング 505	7.国際教養 800
	4.地域創造 626	8.国際日本 634
		1年生 3,097
		2年生 1,256
		3年生 777
		4年生 203

授業規模 0名～50名

設問3～10の平均値		設問14～23の平均値	
大学平均値	3.99	大学平均値	3.92
規模別平均値	4.07	規模別平均値	4.05

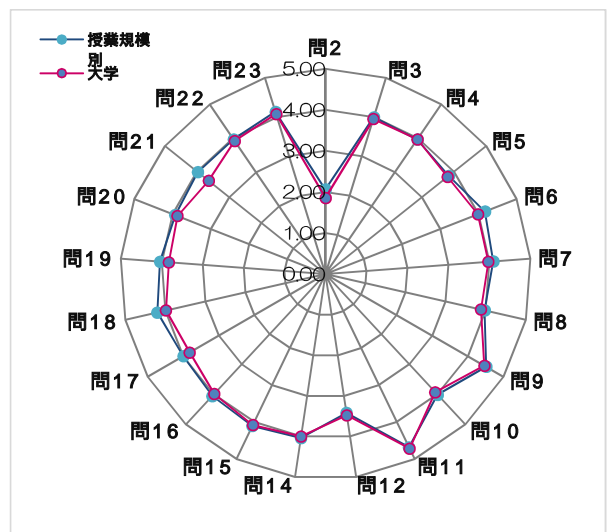
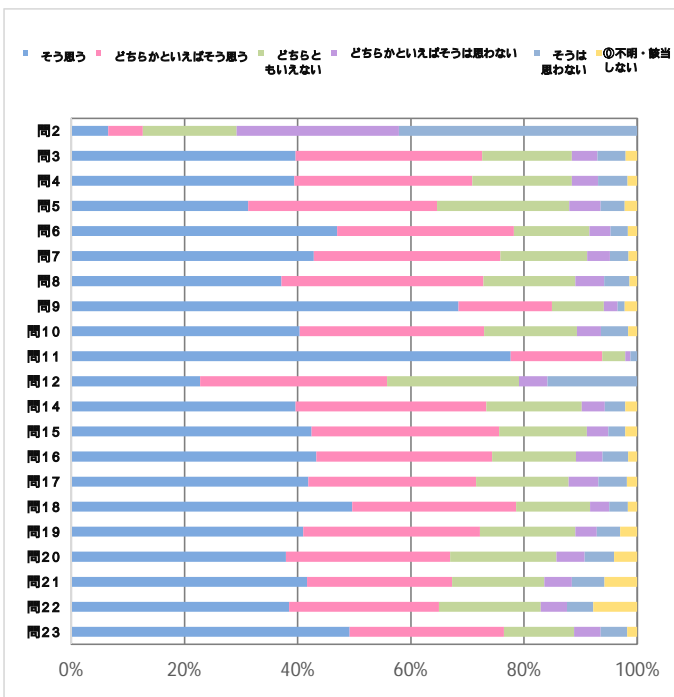
設問	評価値集計 (%)							平均値	
	そう思う	どちらかといえばそう思う	どちらともいえない	どちらかといえばそうは思わない	そうは思わない	①不明・該当しない	授業規模別	大学	
2 この授業科目を1週(回)受けるにあたり、授業時間外で学習した時間()は平均してどれくらいですか。	6.6	6.1	16.6	28.7	42.1	0.0	2.06 (2.06)	1.85 (1.84)	
3 授業を受けることで知的な刺激がありましたか。	39.6	33.0	15.8	4.6	5.0	2.0	4.00 (4.03)	3.95 (3.98)	
4 授業を受けることによって新しい知識や物の見方・考え方を身につけることができましたか。	39.4	31.4	17.6	4.6	5.2	1.7	3.97 (4.01)	3.97 (4.00)	
5 授業の到達目標を達成することができましたか。	31.3	33.4	23.3	5.6	4.2	2.3	3.84 (3.88)	3.80 (3.83)	
6 授業に参加しているという実感が持てましたか。	47.0	31.2	13.4	3.7	3.1	1.7	4.17 (4.22)	3.99 (4.02)	
7 授業に積極的に取り組むことができましたか。	42.8	33.0	15.3	4.0	3.3	1.6	4.10 (4.14)	3.97 (4.01)	
8 授業内容を理解することができましたか。	37.1	35.7	16.2	5.1	4.4	1.4	3.97 (4.01)	3.88 (3.91)	
9 授業を妨害する行為(私語、携帯等の操作、飲食、授業中の入退室など)をしませんでしたか。	68.4	16.5	9.2	2.4	1.2	2.3	4.52 (4.55)	4.47 (4.50)	
10 授業全体を通して満足していますか	40.4	32.6	16.4	4.2	4.8	1.6	4.01 (4.05)	3.93 (3.96)	
11 授業に何回出席しましたか。	77.6	16.2	4.1	0.9	1.2	0.0	4.68 (4.83)	4.72 (4.84)	
12 この授業を受講するにあたりシラバスを参考にしましたか。	22.8	33.0	23.3	5.0	15.9	0.0	3.42 (3.45)	3.48 (3.50)	
14 授業において、授業の目的(到達目標)が明確に示されていた。	39.6	33.7	16.9	4.1	3.7	2.1	4.04 (4.07)	4.00 (4.02)	
15 授業において、成績の評価方法が明確に示されていた。	42.5	33.2	15.5	3.8	3.0	2.1	4.11 (4.14)	4.08 (4.11)	
16 授業内容をわかりやすく伝えようとする工夫が見られた。	43.3	31.0	14.8	4.7	4.5	1.6	4.06 (4.09)	3.98 (4.01)	
17 教員は、受講生の理解度を確認しながら進めていた。	41.9	29.6	16.4	5.3	5.0	1.9	4.00 (4.04)	3.82 (3.85)	
18 受講生自らに考えさせるような工夫があった。	49.6	29.0	13.1	3.4	3.3	1.7	4.20 (4.24)	3.99 (4.02)	
19 授業の理解に必要な予習・復習について、具体的な指示があった。	41.0	31.2	16.9	3.8	4.1	3.0	4.04 (4.08)	3.83 (3.85)	
20 教員は授業において効果的なフィードバック(評価や返答コメント等)を行っていた。	37.9	29.0	18.8	5.0	5.2	4.1	3.93 (3.96)	3.87 (3.90)	
21 教員は授業において個人ワーク、グループワーク、ディベート、プレゼンテーション、ディスカッション、ワークショップなどの手法を活用していた。	41.6	25.6	16.3	4.8	5.8	5.8	3.98 (4.02)	3.64 (3.66)	
22 板書や資料提示(パワーポイント)等の文字や図表は読みやすかった。	38.5	26.4	18.0	4.6	4.7	7.8	3.97 (4.00)	3.92 (3.95)	
23 教員の言葉は聞き取りやすかった。	49.2	27.3	12.3	4.7	4.7	1.8	4.14 (4.17)	4.08 (4.11)	
24 教員による独自質問(1)	-	-	-	-	-	-	-	-	
25 教員による独自質問(2)	-	-	-	-	-	-	-	-	

設問	設問内容
この授業におけるあなた自身の学習について	2 この授業科目を1週(回)受けるにあたり、授業時間外で学習した時間()は平均してどれくらいですか。
	3 授業を受けることで知的な刺激がありましたか。
	4 授業を受けることによって新しい知識や物の見方・考え方を身につけることができましたか。
	5 授業の到達目標を達成することができましたか。
	6 授業に参加しているという実感が持てましたか。
	7 授業に積極的に取り組むことができましたか。
	8 授業内容を理解することができましたか。
	9 授業を妨害する行為(私語、携帯等の操作、飲食、授業中の入退室など)をしませんでしたか。
	10 授業全体を通して満足していますか
	11 授業に何回出席しましたか。
シラバスの活用について	12 この授業を受講するにあたりシラバスを参考にしましたか。
授業について	14 授業において、授業の目的(到達目標)が明確に示されていた。
	15 授業において、成績の評価方法が明確に示されていた。
	16 授業内容をわかりやすく伝えようとする工夫が見られた。
	17 教員は、受講生の理解度を確認しながら進めていた。
	18 受講生自らに考えさせるような工夫があった。
	19 授業の理解に必要な予習・復習について、具体的な指示があった。
	20 教員は授業において効果的なフィードバック(評価や返答コメント等)を行っていた。
	21 教員は授業において個人ワーク、グループワーク、ディベート、プレゼンテーション、ディスカッション、ワークショップなどの手法を活用していた。
	22 板書や資料提示(パワーポイント)等の文字や図表は読みやすかった。
	23 教員の言葉は聞き取りやすかった。
	24 教員による独自質問(1)
	25 教員による独自質問(2)

評価値集計の読みかえ
 設問2の評価は、 3時間以上 2～3時間 1～2時間 1時間未満 30分未満
 設問11の評価は、 11回以上出席した 9～10回出席した 6～8回出席した 4～5回出席した 3回以下
 設問12の評価は、 とても参考にした 参考にした 参考にしていない 全く参考にしていない 読んでいない

複数回答の設問	内容	実数
問1. あなたがこの授業を選択した理由は何か?	内容やテーマに興味をもったから	2014
	友人や先輩からすすめられたから	474
	授業担当教員に魅力を感じたから	333
	自分の将来に役立つそうだったから	801
	資格取得に必要なから	352
	必修だから	1623
	単位が取りやすそうだから	292
	たまたま時間が空いていたから	666

実数	
問13. 授業テーマ	1679
設問12で、「とても参考にした」「参考にした」と回答した方のみ回答ください。あなたはシラバスのどの項目を参考にしましたか。該当するものすべてにマークしてください。	
キーワード	590
授業の目的・到達目標	980
授業概要・内容・計画	1199
準備学修	208
関連科目	135
評価方法	1048
テキスト・参考書	496
受講のルール	189
その他	126



2018年度春学期 授業アンケート集計結果・考察シート

授業規模 51名～150名

回収率	学科	学年
履修者数 18,995名	1.経済 1,933	5.社会 1,801
回収数 9,100名	2.経営 1,457	6.心理 1,017
回収率 47.9%	3.マーケティング 1,237	7.国際教養 534
	4.地域創造 538	8.国際日本 583
		1年生 3,231
		2年生 3,193
		3年生 1,903
		4年生 773

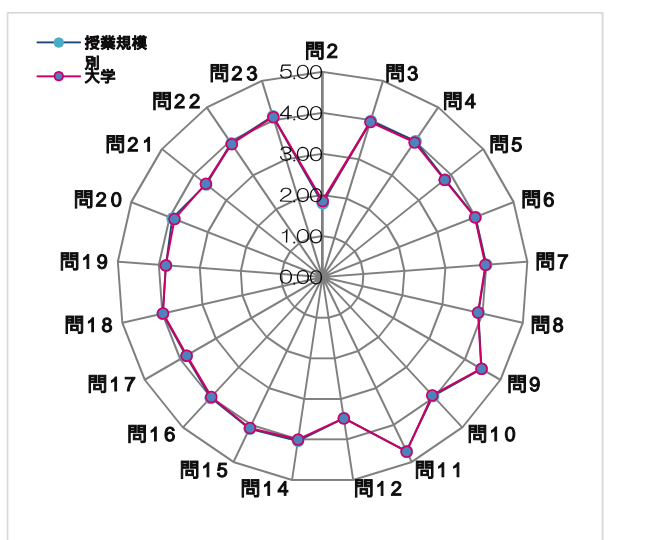
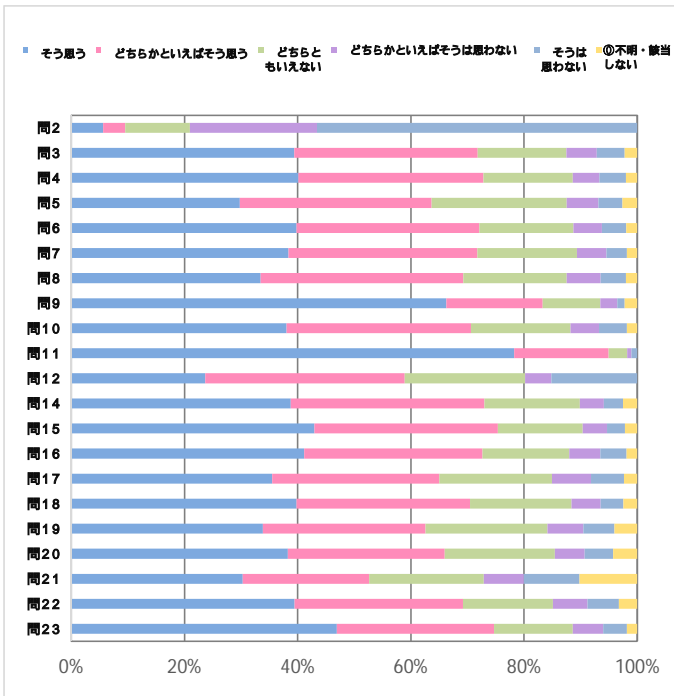
設問3～10の平均値		設問14～23の平均値	
大学平均値	3.99	大学平均値	3.92
規模別平均値	4.02	規模別平均値	3.94

問	設問内容	評価値集計 (%)						平均値	
		そう思う	どちらかといえばそう思う	どちらともいえない	どちらかといえばそうは思わない	そうは思わない	①不明・該当しない	授業規模別	大学
2	この授業科目を1週(回)受けるにあたり、授業時間外で学習した時間()は平均してどれくらいですか。	5.6	3.9	11.4	22.5	56.6	0.0	1.79 (1.78)	1.85 (1.84)
3	授業を受けることで知的な刺激がありましたか。	39.4	32.4	15.7	5.4	5.0	2.2	3.98 (4.01)	3.95 (3.98)
4	授業を受けることによって新しい知識や物の見方・考え方を身につけることができましたか。	40.1	32.7	15.8	4.7	4.7	2.0	4.01 (4.04)	3.97 (4.00)
5	授業の到達目標を達成することができましたか。	29.8	33.8	23.9	5.6	4.2	2.6	3.82 (3.85)	3.80 (3.83)
6	授業に参加しているという実感が持てましたか。	39.8	32.3	16.6	5.1	4.3	2.0	4.00 (4.04)	3.99 (4.02)
7	授業に積極的に取り組むことができましたか。	38.4	33.4	17.5	5.2	3.6	1.8	4.00 (4.04)	3.97 (4.01)
8	授業内容を理解することができましたか。	33.5	35.8	18.3	6.0	4.5	2.0	3.90 (3.92)	3.88 (3.91)
9	授業を妨害する行為(私語、携帯等の操作、飲食、授業中の入退室など)をしませんでしたか。	66.3	17.0	10.2	3.0	1.3	2.3	4.47 (4.51)	4.47 (4.50)
10	授業全体を通して満足していますか	38.0	32.6	17.6	5.0	4.9	1.8	3.96 (3.99)	3.93 (3.96)
11	授業に何回出席しましたか。	78.2	16.7	3.3	0.7	1.0	0.0	4.70 (4.82)	4.72 (4.84)
12	この授業を受講するにあたりシラバスを参考にしましたか。	23.7	35.2	21.3	4.6	15.2	0.0	3.48 (3.50)	3.48 (3.50)
14	授業において、授業の目的(到達目標)が明確に示されていた。	38.8	34.2	16.9	4.2	3.4	2.5	4.03 (4.06)	4.00 (4.02)
15	授業において、成績の評価方法が明確に示されていた。	42.9	32.5	15.0	4.3	3.2	2.2	4.10 (4.13)	4.08 (4.11)
16	授業内容をわかりやすく伝えようとする工夫が見られた。	41.2	31.5	15.3	5.5	4.6	1.9	4.01 (4.04)	3.98 (4.01)
17	教員は、受講生の理解度を確認しながら進めていた。	35.5	29.5	19.9	6.9	5.9	2.3	3.84 (3.86)	3.82 (3.85)
18	受講生自らに考えさせるような工夫があった。	39.8	30.7	17.9	5.2	4.0	2.5	4.00 (4.02)	3.99 (4.02)
19	授業の理解に必要な予習・復習について、具体的な指示があった。	33.9	28.7	21.6	6.4	5.5	4.1	3.83 (3.85)	3.83 (3.85)
20	教員は授業において効果的なフィードバック(評価や返答コメント等)を行っていた。	38.3	27.7	19.5	5.3	5.0	4.3	3.93 (3.95)	3.87 (3.90)
21	教員は授業において個人ワーク、グループワーク、ディベート、プレゼンテーション、ディスカッション、ワークショップなどの手法を活用していた。	30.3	22.3	20.3	7.1	9.8	10.2	3.63 (3.65)	3.64 (3.66)
22	板書や資料提示(パワーポイント)等の文字や図表は読みやすかった。	39.5	29.7	15.9	6.1	5.5	3.3	3.95 (3.97)	3.92 (3.95)
23	教員の言葉は聞き取りやすかった。	46.9	27.8	13.9	5.4	4.2	1.8	4.10 (4.12)	4.08 (4.11)
24	教員による独自質問(1)	-	-	-	-	-	-	-	-
25	教員による独自質問(2)	-	-	-	-	-	-	-	-

評価値集計の読みかえ
 設問2の評価は、 3時間以上 2～3時間 1～2時間 1時間未満 30分未満
 設問11の評価は、 11回以上出席した 9～10回出席した 6～8回出席した 4～5回出席した 3回以下
 設問12の評価は、 とても参考にした 参考にした 参考にしていない 全く参考にしていない 読んでいない

複数回答の設問	実数
問1. あなたがこの授業を選択した理由は何ですか?	3891
内容やテーマに興味をもったから	844
友人や先輩からすすめられたから	706
授業担当教員に魅力を感じたから	1141
自分の将来に役立ちそうだったから	402
資格取得に必要なから	2362
必修だから	588
単位が取りやすそうだから	1350
たまたま時間が空いていたから	

実数	
問13. 授業テーマ	3108
設問12で、「とても参考にした」「参考にした」と回答した方のみ回答ください。あなたはシラバスのどの項目を参考にしましたか。該当するものすべてにマークしてください。	1176
キーワード	1639
授業の目的・到達目標	2125
授業概要・内容・計画	336
準備学修	295
関連科目	336
評価方法	1976
テキスト・参考書	756
受講のルール	316
その他	184



2018年度春学期 授業アンケート集計結果・考察シート

授業規模 151名～250名

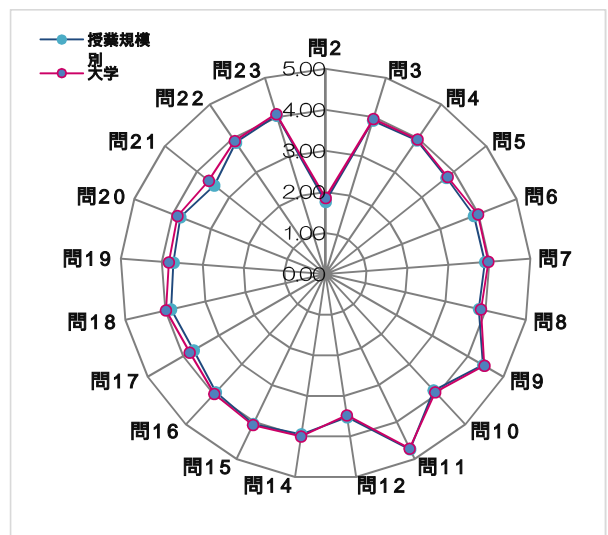
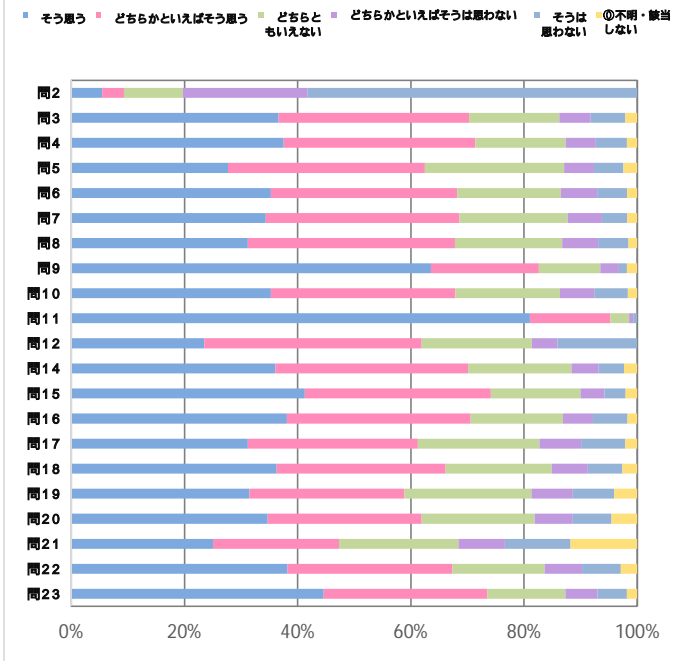
回収率	学科	学年
履修者数 18,235名	1.経済 1,852	5.社会 1,395
回収数 8,990名	2.経営 1,121	6.心理 2,098
回収率 49.3%	3.マーケティング 1,075	7.国際教養 185
	4.地域創造 864	8.国際日本 400
		1年生 2,948
		2年生 3,675
		3年生 1,786
		4年生 581

設問3～10の平均値		設問14～23の平均値	
大学平均値	3.99	大学平均値	3.92
規模別平均値	3.94	規模別平均値	3.84

問	設問内容	評価値集計 (%)						平均値	
		そう思う	どちらかといえばそう思う	どちらともいえない	どちらかといえばそうは思わない	そうは思わない	①不明・該当しない	授業規模別	大学
2	この授業科目を1週(回)受けるにあたり、授業時間外で学習した時間()は平均してどれくらいですか。	5.5	3.8	10.4	22.1	58.2	0.0	1.76 (1.75)	1.85 (1.84)
3	授業を受けることで知的な刺激がありましたか。	36.6	33.7	15.9	5.5	6.2	2.1	3.91 (3.94)	3.95 (3.98)
4	授業を受けることによって新しい知識や物の見方・考え方を身につけることができましたか。	37.5	33.9	16.0	5.3	5.5	1.8	3.94 (3.97)	3.97 (4.00)
5	授業の到達目標を達成することができましたか。	27.7	34.8	24.6	5.2	5.2	2.4	3.76 (3.79)	3.80 (3.83)
6	授業に参加しているという実感が持てましたか。	35.3	32.9	18.3	6.4	5.3	1.8	3.88 (3.91)	3.99 (4.02)
7	授業に積極的に取り組むことができましたか。	34.4	34.2	19.1	6.0	4.5	1.8	3.89 (3.93)	3.97 (4.01)
8	授業内容を理解することができましたか。	31.2	36.6	19.0	6.4	5.4	1.6	3.83 (3.86)	3.88 (3.91)
9	授業を妨害する行為(私語、携帯等の操作、飲食、授業中の入退室など)をしませんでしたか。	63.6	19.1	10.8	3.3	1.4	1.9	4.43 (4.46)	4.47 (4.50)
10	授業全体を通して満足していますか	35.3	32.5	18.5	6.1	5.9	1.7	3.87 (3.90)	3.93 (3.96)
11	授業に何回出席しましたか。	81.0	14.2	3.3	0.8	0.7	0.0	4.74 (4.85)	4.72 (4.84)
12	この授業を受講するにあたりシラバスを参考にしましたか。	23.5	38.4	19.5	4.5	14.1	0.0	3.53 (3.55)	3.48 (3.50)
14	授業において、授業の目的(到達目標)が明確に示されていた。	36.1	34.0	18.2	4.8	4.5	2.4	3.95 (3.97)	4.00 (4.02)
15	授業において、成績の評価方法が明確に示されていた。	41.3	32.8	15.8	4.2	3.8	2.0	4.06 (4.09)	4.08 (4.11)
16	授業内容をわかりやすく伝えようとする工夫が見られた。	38.1	32.4	16.3	5.3	6.1	1.7	3.93 (3.96)	3.98 (4.01)
17	教員は、受講生の理解度を確認しながら進めていた。	31.2	30.0	21.5	7.4	7.8	2.1	3.71 (3.74)	3.82 (3.85)
18	受講生自らに考えさせるような工夫があった。	36.3	29.9	18.7	6.4	6.1	2.6	3.86 (3.89)	3.99 (4.02)
19	授業の理解に必要な予習・復習について、具体的な指示があった。	31.5	27.4	22.4	7.3	7.3	4.1	3.71 (3.73)	3.83 (3.85)
20	教員は授業において効果的なフィードバック(評価や返答コメント等)を行っていた。	34.7	27.2	19.9	6.8	6.8	4.6	3.80 (3.82)	3.87 (3.90)
21	教員は授業において個人ワーク、グループワーク、ディベート、プレゼンテーション、ディスカッション、ワークショップなどの手法を活用していた。	25.1	22.3	21.1	8.2	11.6	11.8	3.46 (3.48)	3.64 (3.66)
22	板書や資料提示(パワーポイント)等の文字や図表は読みやすかった。	38.2	29.1	16.3	6.6	6.9	2.9	3.88 (3.90)	3.92 (3.95)
23	教員の言葉は聞き取りやすかった。	44.6	28.9	13.8	5.7	5.2	1.8	4.04 (4.07)	4.08 (4.11)
24	教員による独自質問(1)	-	-	-	-	-	-	平均値の()内は、設問11に または と回答した(9回以上出席している)受講生の平均値を表す。	
25	教員による独自質問(2)	-	-	-	-	-	-		

評価値集計の読みかえ
 設問2の評価は、 3時間以上 2～3時間 1～2時間 1時間未満 30分未満
 設問11の評価は、 11回以上出席した 9～10回出席した 6～8回出席した 4～5回出席した 3回以下
 設問12の評価は、 とても参考にした 参考にした 参考にしていない 全く参考にしていない 読んでいない

複数回答の設問	実数	実数
問1. あなたがこの授業を選択した理由は何ですか?	内容やテーマに興味をもったから 4585	問13. 授業テーマ 3212
	友人や先輩からすすめられたから 938	設問12で、「とても参考にした」「参考にした」と回答した方のみ回答ください。あなたはシラバスのどの項目を参考にしましたか。該当するものすべてにマークしてください。
	授業担当教員に魅力を感じたから 692	キーワード 1171
	自分の将来に役立ちそうだったから 1090	授業の目的・到達目標 1737
	資格取得に必要なから 328	授業概要・内容・計画 2345
	必修だから 1478	準備学修 298
	単位が取りやすそうだから 717	関連科目 291
	たまたま時間が空いていたから 1589	評価方法 2233
		テキスト・参考書 826
		受講のルール 306
		その他 157



2018年度春学期 授業アンケート集計結果・考察シート

授業規模 251名～

回収率	学科	学年
履修者数 2,749名	1.経済 264	5.社会 82
回収数 1,147名	2.経営 100	6.心理 425
回収率 41.7%	3.マーケティング 231	7.国際教養 7
	4.地域創造 26	8.国際日本 12
		1年生 448
		2年生 364
		3年生 265
		4年生 70

設問3～10の平均値		設問14～23の平均値	
大学平均値	3.99	大学平均値	3.92
規模別平均値	3.90	規模別平均値	3.84

評価値集計 (%)							平均値	
そう思う	どちらかといえばそう思う	どちらともいえない	どちらかといえばそうは思わない	そうは思わない	①不明・該当しない	授業規模別	大学	

問	設問内容	そう思う	どちらかといえばそう思う	どちらともいえない	どちらかといえばそうは思わない	そうは思わない	①不明・該当しない	授業規模別	大学
2	この授業科目を1週(回)受けるにあたり、授業時間外で学習した時間()は平均してどれくらいですか。	7.1	5.8	16.8	25.2	45.2	0.0	2.04 (2.03)	1.85 (1.84)
3	授業を受けることで知的な刺激がありましたか。	38.8	28.8	14.7	6.7	8.1	2.9	3.86 (3.88)	3.95 (3.98)
4	授業を受けることによって新しい知識や物の見方・考え方を身につけることができましたか。	40.1	29.1	15.1	5.4	7.8	2.5	3.91 (3.92)	3.97 (4.00)
5	授業の到達目標を達成することができましたか。	31.3	31.2	22.1	5.9	6.5	3.0	3.77 (3.80)	3.80 (3.83)
6	授業に参加しているという実感が持てましたか。	39.1	28.8	16.0	6.7	7.6	1.8	3.87 (3.89)	3.99 (4.02)
7	授業に積極的に取り組むことができましたか。	37.1	31.1	17.0	6.0	7.0	1.8	3.87 (3.89)	3.97 (4.01)
8	授業内容を理解することができましたか。	32.8	31.2	17.0	7.8	9.2	2.0	3.72 (3.74)	3.88 (3.91)
9	授業を妨害する行為(私語、携帯等の操作、飲食、授業中の入退室など)をしませんでしたか。	65.2	18.2	10.3	2.8	1.6	1.9	4.46 (4.49)	4.47 (4.50)
10	授業全体を通して満足していますか	37.1	26.6	16.9	8.0	9.6	1.7	3.75 (3.77)	3.93 (3.96)
11	授業に何回出席しましたか。	83.9	12.6	2.2	0.7	0.6	0.0	4.78 (4.87)	4.72 (4.84)
12	この授業を受講するにあたりシラバスを参考にしましたか。	24.9	33.1	19.3	5.2	17.4	0.0	3.43 (3.44)	3.48 (3.50)
14	授業において、授業の目的(到達目標)が明確に示されていた。	38.4	31.5	15.2	4.8	7.3	2.8	3.91 (3.92)	4.00 (4.02)
15	授業において、成績の評価方法が明確に示されていた。	43.1	29.3	14.8	4.9	5.5	2.4	4.02 (4.04)	4.08 (4.11)
16	授業内容をわかりやすく伝えようとする工夫が見られた。	42.5	24.7	15.3	6.5	8.6	2.4	3.88 (3.89)	3.98 (4.01)
17	教員は、受講生の理解度を確認しながら進めていた。	35.1	29.8	18.6	5.9	8.3	2.3	3.79 (3.81)	3.82 (3.85)
18	受講生自らに考えさせるような工夫があった。	39.5	31.1	15.7	5.5	6.0	2.2	3.95 (3.96)	3.99 (4.02)
19	授業の理解に必要な予習・復習について、具体的な指示があった。	35.2	27.1	19.2	6.2	8.7	3.6	3.77 (3.77)	3.83 (3.85)
20	教員は授業において効果的なフィードバック(評価や返答コメント等)を行っていた。	35.3	25.3	20.4	6.4	8.3	4.4	3.76 (3.78)	3.87 (3.90)
21	教員は授業において個人ワーク、グループワーク、ディベート、プレゼンテーション、ディスカッション、ワークショップなどの手法を活用していた。	26.9	20.2	22.8	8.2	12.2	9.7	3.46 (3.46)	3.64 (3.66)
22	板書や資料提示(パワーポイント)等の文字や図表は読みやすかった。	41.1	27.2	14.5	6.5	8.1	2.6	3.89 (3.89)	3.92 (3.95)
23	教員の言葉は聞き取りやすかった。	45.7	24.6	13.7	6.3	8.1	1.7	3.95 (3.96)	4.08 (4.11)
24	教員による独自質問(1)	-	-	-	-	-	-	平均値の()内は、設問11に または と回答した(9回以上出席している)受講生の平均値を表す。	
25	教員による独自質問(2)	-	-	-	-	-	-		

評価値集計の読みかえ
 設問2の評価は、 3時間以上 2～3時間 1～2時間 1時間未満 30分未満
 設問11の評価は、 11回以上出席した 9～10回出席した 6～8回出席した 4～5回出席した 3回以下
 設問12の評価は、 とても参考にした 参考にした 参考にしていない 全く参考にしていない 読んでいない

複数回答の設問	実数
問1. あなたがこの授業を選択した理由は何ですか?	431
内容やテーマに興味をもったから	112
友人や先輩からすすめられたから	103
授業担当教員に魅力を感じたから	126
自分の将来に役立ちそうだったから	61
資格取得に必要なから	474
必修だから	73
単位が取りやすそうだから	128

実数
問13. 授業テーマ 384
設問12で、「とても参考にした」「参考にした」と回答した方のみ回答ください。あなたはシラバスのどの項目を参考にしましたか。該当するものすべてにマークしてください。
キーワード 157
授業の目的・到達目標 209
授業概要・内容・計画 257
準備学修 40
関連科目 35
評価方法 252
テキスト・参考書 83
受講のルール 41
その他 30

