

# 2020年春学期 授業アンケート集計結果・考察シート

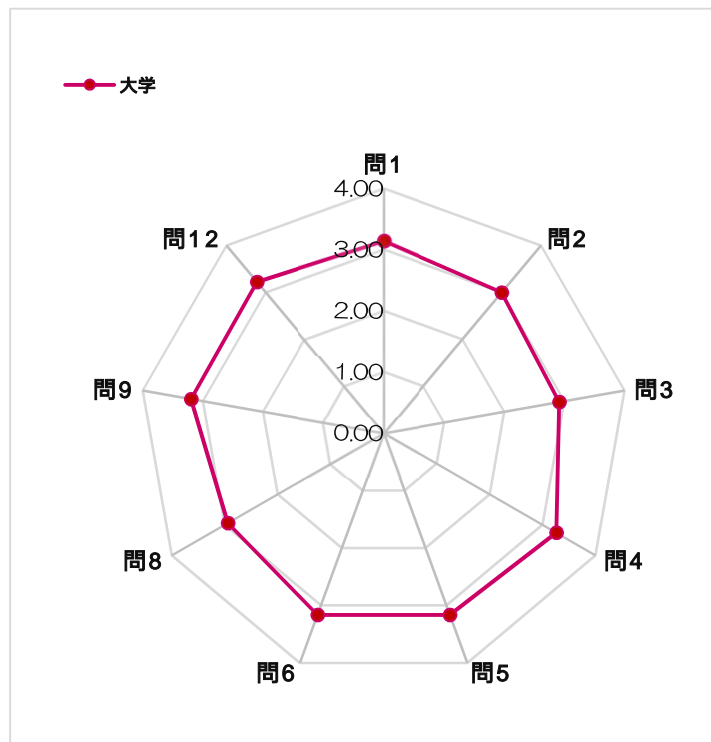
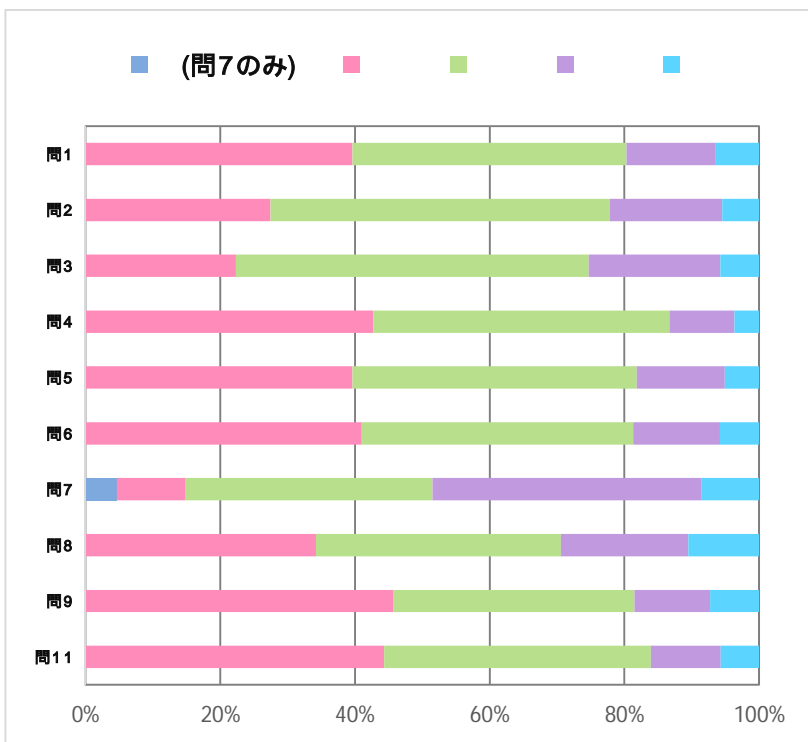
| 回収率  |         | 学科        |       |        |       | 学年  |       |
|------|---------|-----------|-------|--------|-------|-----|-------|
| 履修者数 | 53,750名 | 1.経済      | 4,713 | 5.社会   | 4,220 | 1年生 | 9,257 |
| 回収数  | 23,899名 | 2.経営      | 4,196 | 6.心理   | 3,439 | 2年生 | 8,410 |
| 回収率  | 44.5%   | 3.マーケティング | 667   | 7.国際教養 | 1,799 | 3年生 | 5,030 |
|      |         | 4.地域創造    | 2,426 | 8.国際日本 | 2,432 | 4年生 | 1,202 |

| 問1～6、8、9、12の平均値 |      |
|-----------------|------|
| 大学平均値           | 3.11 |

| 問7の平均値 |      |
|--------|------|
| 大学平均値  | 2.62 |

| 問  | 設問内容  | 評価値集計 (%) |            |              |      | 平均値  |
|----|---|-----------|------------|--------------|------|------|
|    |   | 思う        | どちらかといえば思う | どちらかといえば思わない | 思わない |      |
|    |   |           |            |              |      | 大学   |
| 1  | 私は、この授業を受講するにあたりシラバスを参考にした。                                       | 39.6      | 40.7       | 13.3         | 6.4  | 3.14 |
| 2  | 私は、シラバスに記載の到達目標を把握・理解している。  | 27.5      | 50.3       | 16.7         | 5.5  | 3.00 |
| 3  | 私は、その到達目標を達成することができた。   | 22.3      | 52.4       | 19.5         | 5.8  | 2.91 |
| 4  | 私は、この授業で学んで得た知識やスキルは、今または将来、社会・自治体・企業等における課題や問題の解決に取り組む際に役立つと思った。 | 42.7      | 44.0       | 9.7          | 3.7  | 3.26 |
| 5  | 教員から、授業の理解に必要な予習・復習について、具体的な指示があった。                               | 39.6      | 42.2       | 13.1         | 5.1  | 3.16 |
| 6  | この授業で配信された資料は、課題回答・予習・復習がしやすいものであった。                              | 41.0      | 40.3       | 12.8         | 5.8  | 3.17 |
| 8  | この授業では、チャットやメッセージ等の機能で気軽に先生へ質問することができた                            | 34.2      | 36.3       | 18.9         | 10.5 | 2.94 |
| 9  | この授業が遠隔授業になったことにより、時間の有効活用ができた。                                   | 45.7      | 35.8       | 11.2         | 7.3  | 3.20 |
| 12 | 私は、授業全体を通して満足した。  | 44.4      | 39.6       | 10.4         | 5.7  | 3.23 |

| 問 | 設問内容 | 3時間以上 | 2-3時間   | 1-2時間 | 1時間未満 | 0時間  | 平均値 |
|---|------|-------|---|-------|-------|------|-----|
|   |      | 7     | あなたが、この授業科目を1週(回)受けるにあたり、授業時間外で学習した時間は平均してどれくらいですか。 | 4.7   | 10.1  | 36.7 |     |



# 2020年春学期 授業アンケート集計結果・考察シート

授業規模別 0名～50名

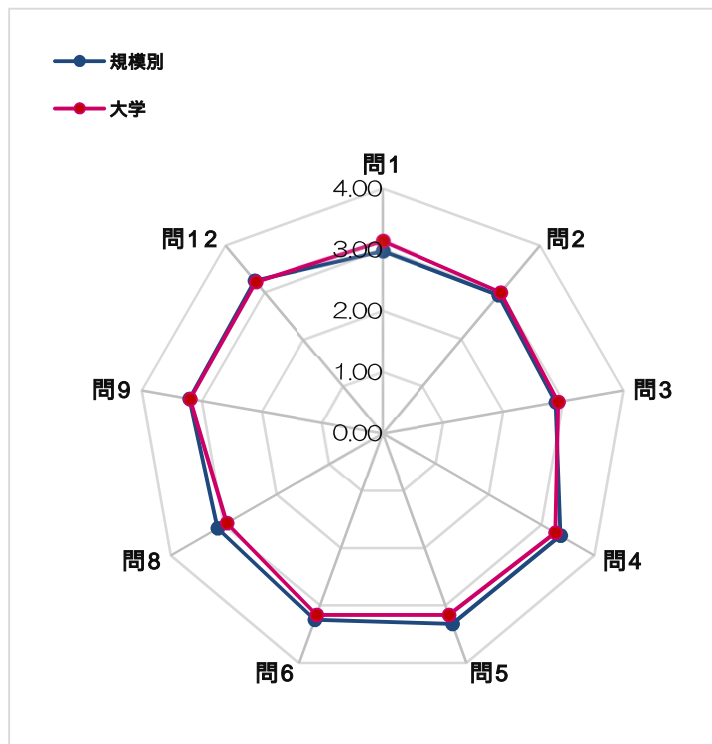
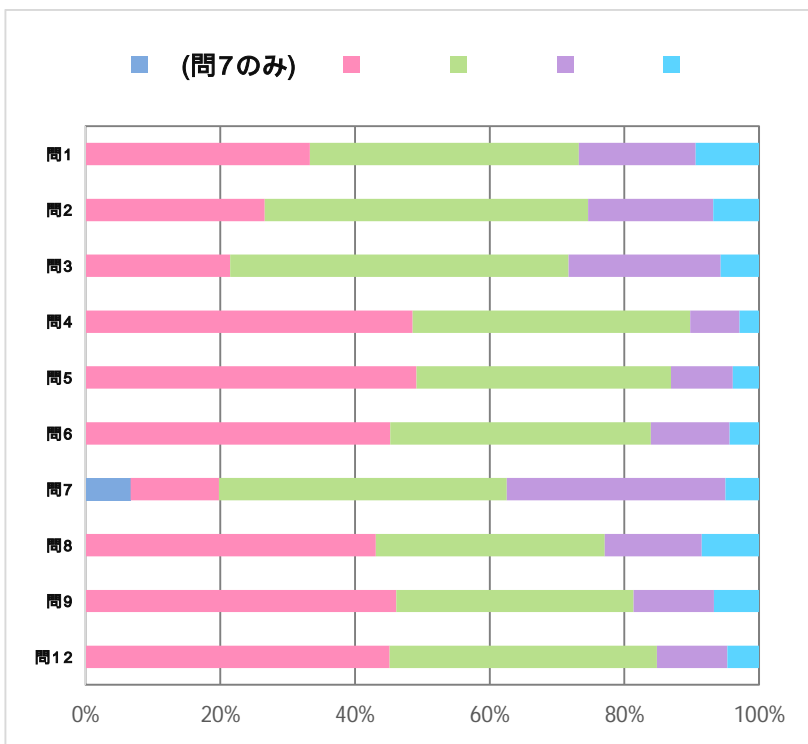
| 回収率  |        | 学科        |     |        |     | 学年  |       |
|------|--------|-----------|-----|--------|-----|-----|-------|
| 履修者数 | 8,386名 | 1.経済      | 655 | 5.社会   | 761 | 1年生 | 2,624 |
| 回収数  | 4,520名 | 2.経営      | 666 | 6.心理   | 550 | 2年生 | 1,019 |
| 回収率  | 53.9%  | 3.マーケティング | 58  | 7.国際教養 | 749 | 3年生 | 671   |
|      |        | 4.地域創造    | 520 | 8.国際日本 | 559 | 4年生 | 206   |

| 問1～6、8、9、12の平均値 |      |
|-----------------|------|
| 大学平均値           | 3.11 |
| 規模別平均値          | 3.14 |

| 問7の平均値 |      |
|--------|------|
| 大学平均値  | 2.62 |
| 規模別平均値 | 2.84 |

| 問  | 設問内容  | 評価値集計 (%) |            |              |      | 平均値  |      |
|----|---|-----------|------------|--------------|------|------|------|
|    |   | 思う        | どちらかといえば思う | どちらかといえば思わない | 思わない | 規模別  | 大学   |
| 1  | 私は、この授業を受講するにあたりシラバスを参考にした。                                       | 33.3      | 40.0       | 17.3         | 9.4  | 2.97 | 3.14 |
| 2  | 私は、シラバスに記載の到達目標を把握・理解している。  | 26.6      | 48.0       | 18.6         | 6.8  | 2.94 | 3.00 |
| 3  | 私は、その到達目標を達成することができた。   | 21.5      | 50.2       | 22.6         | 5.7  | 2.87 | 2.91 |
| 4  | 私は、この授業で学んで得た知識やスキルは、今または将来、社会・自治体・企業等における課題や問題の解決に取り組む際に役立つと思った。 | 48.6      | 41.2       | 7.3          | 2.9  | 3.35 | 3.26 |
| 5  | 教員から、授業の理解に必要な予習・復習について、具体的な指示があった。                               | 49.1      | 37.8       | 9.2          | 3.9  | 3.32 | 3.16 |
| 6  | この授業で配信された資料は、課題回答・予習・復習がしやすいものであった。                              | 45.2      | 38.7       | 11.7         | 4.4  | 3.25 | 3.17 |
| 8  | この授業では、チャットやメッセージ等の機能で気軽に先生へ質問することができた                            | 43.1      | 34.0       | 14.4         | 8.5  | 3.12 | 2.94 |
| 9  | この授業が遠隔授業になったことにより、時間の有効活用ができた。                                   | 46.1      | 35.2       | 11.9         | 6.7  | 3.21 | 3.20 |
| 12 | 私は、授業全体を通して満足した。  | 45.2      | 39.7       | 10.4         | 4.7  | 3.25 | 3.23 |

| 問 | 設問内容 | 3時間以上 | 2-3時間   | 1-2時間 | 1時間未満 | 0時間  | 規模別 | 大学 |
|---|------|-------|---|-------|-------|------|-----|----|
|   |      | 7     | あなたが、この授業科目を1週(回)受けるにあたり、授業時間外で学習した時間は平均してどれくらいですか。 | 6.7   | 13.1  | 42.7 |     |    |



# 2020年春学期 授業アンケート集計結果・考察シート

授業規模別 51名～150名

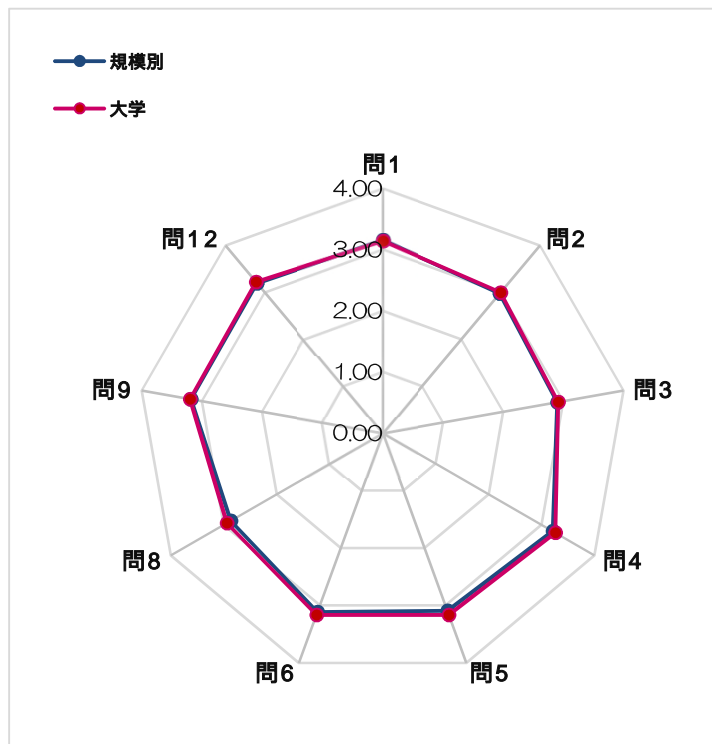
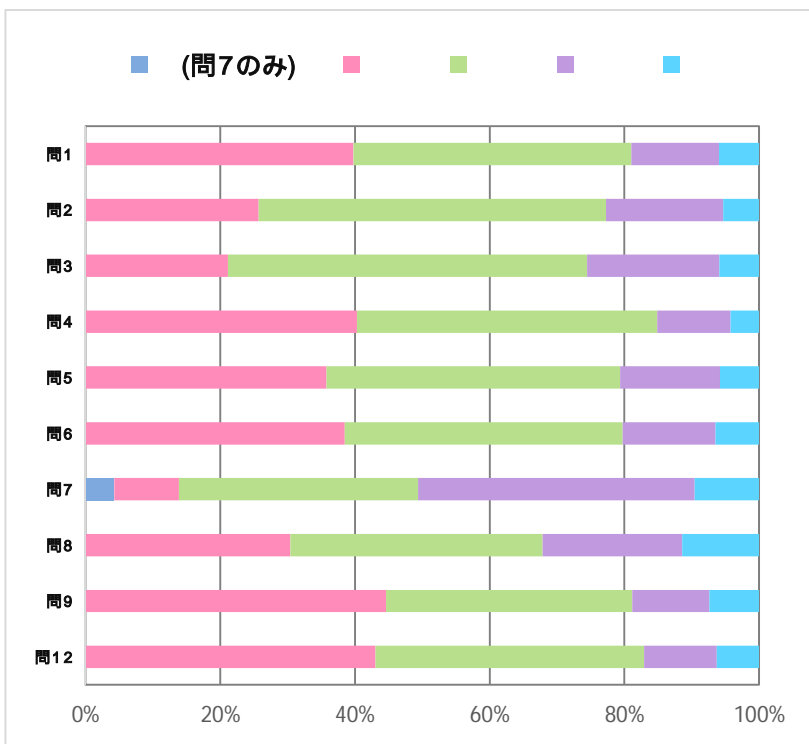
| 回収率  |         | 学科        |       |        |       | 学年  |       |
|------|---------|-----------|-------|--------|-------|-----|-------|
| 履修者数 | 27,413名 | 1.経済      | 1,774 | 5.社会   | 2,744 | 1年生 | 5,073 |
| 回収数  | 12,239名 | 2.経営      | 2,177 | 6.心理   | 1,776 | 2年生 | 3,850 |
| 回収率  | 44.6%   | 3.マーケティング | 384   | 7.国際教養 | 804   | 3年生 | 2,692 |
|      |         | 4.地域創造    | 1,511 | 8.国際日本 | 1,064 | 4年生 | 624   |

| 問1～6、8、9、12の平均値 |      |
|-----------------|------|
| 大学平均値           | 3.11 |
| 規模別平均値          | 3.08 |

| 問7の平均値 |      |
|--------|------|
| 大学平均値  | 2.62 |
| 規模別平均値 | 2.58 |

| 問  | 設問内容  | 評価値集計 (%) |            |              |      | 平均値  |      |
|----|---|-----------|------------|--------------|------|------|------|
|    |   | 思う        | どちらかといえば思う | どちらかといえば思わない | 思わない | 規模別  | 大学   |
| 1  | 私は、この授業を受講するにあたりシラバスを参考にした。                                       | 39.8      | 41.3       | 13.0         | 5.9  | 3.15 | 3.14 |
| 2  | 私は、シラバスに記載の到達目標を把握・理解している。  | 25.7      | 51.6       | 17.4         | 5.3  | 2.98 | 3.00 |
| 3  | 私は、その到達目標を達成することができた。   | 21.1      | 53.3       | 19.6         | 5.9  | 2.90 | 2.91 |
| 4  | 私は、この授業で学んで得た知識やスキルは、今または将来、社会・自治体・企業等における課題や問題の解決に取り組む際に役立つと思った。 | 40.3      | 44.6       | 10.9         | 4.2  | 3.21 | 3.26 |
| 5  | 教員から、授業の理解に必要な予習・復習について、具体的な指示があった。                               | 35.8      | 43.6       | 14.8         | 5.8  | 3.09 | 3.16 |
| 6  | この授業で配信された資料は、課題回答・予習・復習がしやすいものであった。                              | 38.5      | 41.2       | 13.8         | 6.5  | 3.12 | 3.17 |
| 8  | この授業では、チャットやメッセージ等の機能で気軽に先生へ質問することができた                            | 30.4      | 37.5       | 20.7         | 11.4 | 2.87 | 2.94 |
| 9  | この授業が遠隔授業になったことにより、時間の有効活用ができた。                                   | 44.6      | 36.5       | 11.5         | 7.4  | 3.18 | 3.20 |
| 12 | 私は、授業全体を通して満足した。  | 43.1      | 39.9       | 10.8         | 6.3  | 3.20 | 3.23 |

| 問 | 設問内容  | 3時間以上 | 2-3時間 | 1-2時間 | 1時間未満 | 0時間 | 規模別  | 大学   |
|---|---|-------|-------|-------|-------|-----|------|------|
|   |   | 4.3   | 9.6   | 35.5  | 41.0  | 9.6 |      |      |
| 7 | あなたが、この授業科目を1週(回)受けるにあたり、授業時間外で学習した時間は平均してどれくらいですか。 |       |       |       |       |     | 2.58 | 2.62 |



# 2020年春学期 授業アンケート集計結果・考察シート

授業規模別 151名～250名

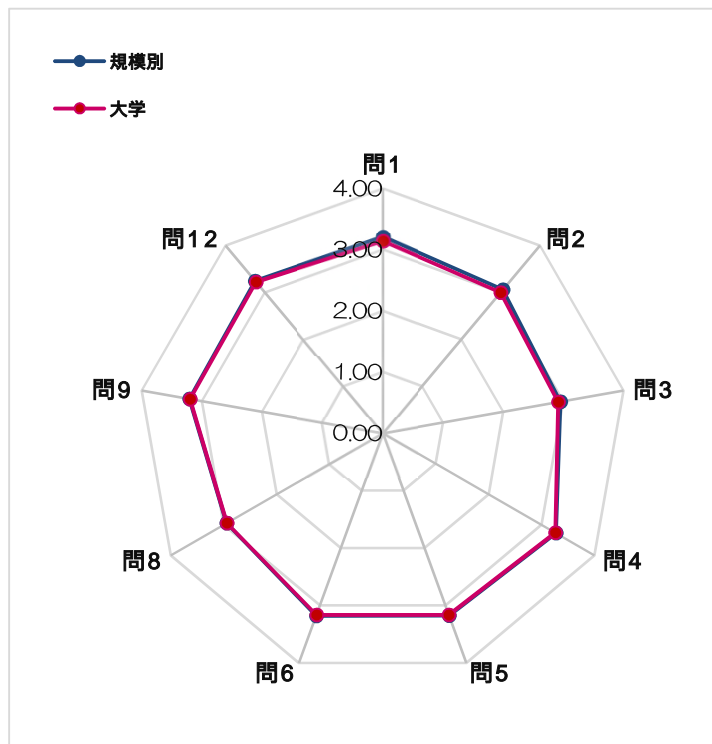
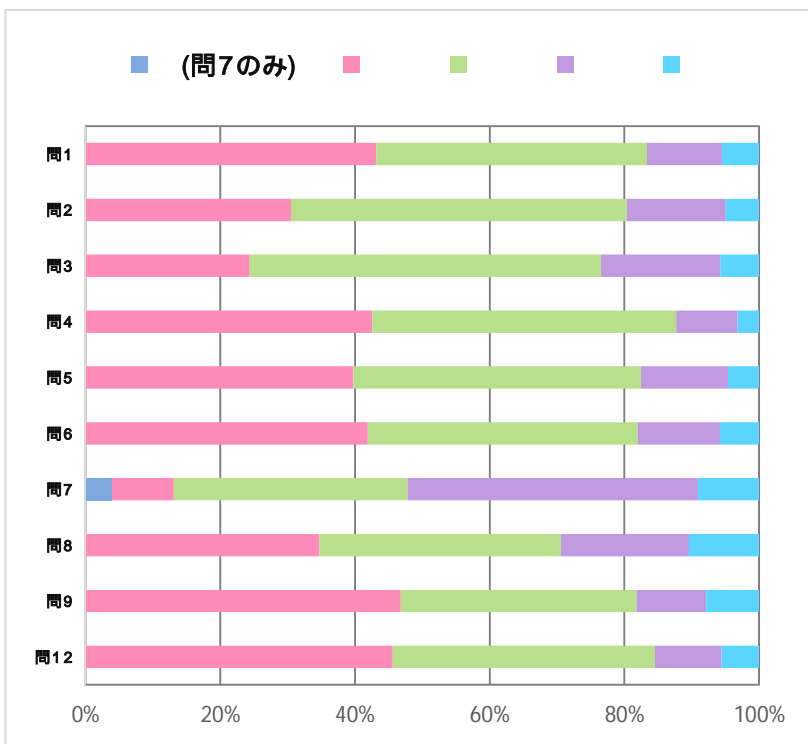
| 回収率  |         | 学科        |       |        |       | 学年  |       |
|------|---------|-----------|-------|--------|-------|-----|-------|
| 履修者数 | 15,802名 | 1.経済      | 1,799 | 5.社会   | 715   | 1年生 | 1,357 |
| 回収数  | 6,279名  | 2.経営      | 1,098 | 6.心理   | 1,019 | 2年生 | 3,075 |
| 回収率  | 39.7%   | 3.マーケティング | 198   | 7.国際教養 | 246   | 3年生 | 1,500 |
|      |         | 4.地域創造    | 395   | 8.国際日本 | 809   | 4年生 | 347   |

| 問1～6、8、9、12の平均値 |      |
|-----------------|------|
| 大学平均値           | 3.11 |
| 規模別平均値          | 3.14 |

| 問7の平均値 |      |
|--------|------|
| 大学平均値  | 2.62 |
| 規模別平均値 | 2.56 |

| 問  | 設問内容  | 評価値集計 (%) |            |              |      | 平均値  |      |
|----|---|-----------|------------|--------------|------|------|------|
|    |   | 思う        | どちらかといえば思う | どちらかといえば思わない | 思わない | 規模別  | 大学   |
| 1  | 私は、この授業を受講するにあたりシラバスを参考にした。                                       | 43.2      | 40.2       | 11.1         | 5.5  | 3.21 | 3.14 |
| 2  | 私は、シラバスに記載の到達目標を把握・理解している。  | 30.5      | 49.9       | 14.7         | 4.9  | 3.06 | 3.00 |
| 3  | 私は、その到達目標を達成することができた。   | 24.4      | 52.1       | 17.7         | 5.8  | 2.95 | 2.91 |
| 4  | 私は、この授業で学んで得た知識やスキルは、今または将来、社会・自治体・企業等における課題や問題の解決に取り組む際に役立つと思った。 | 42.6      | 45.1       | 9.1          | 3.2  | 3.27 | 3.26 |
| 5  | 教員から、授業の理解に必要な予習・復習について、具体的な指示があった。                               | 39.8      | 42.7       | 12.9         | 4.6  | 3.18 | 3.16 |
| 6  | この授業で配信された資料は、課題回答・予習・復習がしやすいものであった。                              | 41.9      | 40.1       | 12.2         | 5.8  | 3.18 | 3.17 |
| 8  | この授業では、チャットやメッセージ等の機能で気軽に先生へ質問することができた                            | 34.7      | 35.9       | 19.0         | 10.4 | 2.95 | 2.94 |
| 9  | この授業が遠隔授業になったことにより、時間の有効活用ができた。                                   | 46.8      | 35.0       | 10.4         | 7.9  | 3.21 | 3.20 |
| 12 | 私は、授業全体を通して満足した。  | 45.6      | 38.9       | 9.9          | 5.6  | 3.25 | 3.23 |

| 問 | 設問内容  | 3時間以上 | 2-3時間 | 1-2時間 | 1時間未満 | 0時間 | 規模別  | 大学   |
|---|---|-------|-------|-------|-------|-----|------|------|
|   |   | 3.9   | 9.2   | 34.7  | 43.1  | 9.1 |      |      |
| 7 | あなたが、この授業科目を1週(回)受けるにあたり、授業時間外で学習した時間は平均してどれくらいですか。 |       |       |       |       |     | 2.56 | 2.62 |



# 2020年春学期 授業アンケート集計結果・考察シート

授業規模別 251名～

| 回収率  |        | 学科        |     |        |    | 学年  |     |
|------|--------|-----------|-----|--------|----|-----|-----|
| 履修者数 | 2,149名 | 1.経済      | 485 | 5.社会   | 0  | 1年生 | 203 |
| 回収数  | 861名   | 2.経営      | 255 | 6.心理   | 94 | 2年生 | 466 |
| 回収率  | 40.1%  | 3.マーケティング | 27  | 7.国際教養 | 0  | 3年生 | 167 |
|      |        | 4.地域創造    | 0   | 8.国際日本 | 0  | 4年生 | 25  |

| 問1～6、8、9、12の平均値 |      |
|-----------------|------|
| 大学平均値           | 3.11 |
| 規模別平均値          | 3.22 |

| 問7の平均値 |      |
|--------|------|
| 大学平均値  | 2.62 |
| 規模別平均値 | 2.62 |

| 問  | 設問内容  | 評価値集計 (%) |            |              |      | 平均値  |      |
|----|---|-----------|------------|--------------|------|------|------|
|    |   | 思う        | どちらかといえば思う | どちらかといえば思わない | 思わない | 規模別  | 大学   |
| 1  | 私は、この授業を受講するにあたりシラバスを参考にした。                                       | 45.3      | 39.4       | 11.1         | 4.2  | 3.26 | 3.14 |
| 2  | 私は、シラバスに記載の到達目標を把握・理解している。  | 35.1      | 47.7       | 13.0         | 4.2  | 3.14 | 3.00 |
| 3  | 私は、その到達目標を達成することができた。   | 28.2      | 52.7       | 14.9         | 4.2  | 3.05 | 2.91 |
| 4  | 私は、この授業で学んで得た知識やスキルは、今または将来、社会・自治体・企業等における課題や問題の解決に取り組む際に役立つと思った。 | 47.2      | 41.3       | 8.7          | 2.8  | 3.33 | 3.26 |
| 5  | 教員から、授業の理解に必要な予習・復習について、具体的な指示があった。                               | 43.2      | 42.7       | 10.3         | 3.7  | 3.25 | 3.16 |
| 6  | この授業で配信された資料は、課題回答・予習・復習がしやすいものであった。                              | 47.6      | 37.7       | 10.7         | 3.9  | 3.29 | 3.17 |
| 8  | この授業では、チャットやメッセージ等の機能で気軽に先生へ質問することができた                            | 38.7      | 36.0       | 16.6         | 8.7  | 3.05 | 2.94 |
| 9  | この授業が遠隔授業になったことにより、時間の有効活用ができた。                                   | 50.3      | 35.0       | 9.4          | 5.3  | 3.30 | 3.20 |
| 12 | 私は、授業全体を通して満足した。  | 49.5      | 38.7       | 8.1          | 3.7  | 3.34 | 3.23 |

| 問 | 設問内容  | 3時間以上 | 2-3時間 | 1-2時間 | 1時間未満 | 0時間 | 規模別  | 大学   |
|---|---|-------|-------|-------|-------|-----|------|------|
|   |   | 4.5   | 9.4   | 37.3  | 41.0  | 7.8 |      |      |
| 7 | あなたが、この授業科目を1週(回)受けるにあたり、授業時間外で学習した時間は平均してどれくらいですか。 |       |       |       |       |     | 2.62 | 2.62 |

