2024 年度 入学時アンケート結果（全学部計）

＜アンケート概要＞

目　的	入学者が本学に期待することや注力したい活動を把握し、それぞれのタイプに応じた最適な取り組みや支援制度を設計すること。
対　象	2024 年 4 月入学生
実施期間	2024 年 4 月 1 日
実施方法	オンラインでの回答
回 収 率	81.5%（回答者：1,927 人 / 対象者：2,363 人）

＜設問＞

設問番号	項目	質問文
設問 1	学業・課外活動等への積極性	学校生活の中で積極的に取り組みたい（楽しみにしている）ことを教えてください。
設問 2	本学への志望理由・重視度	入学した理由で当てはまるものを教えてください。 【複数選択】
設問 3	入学にあたっての不安	入学にあたって心配なことはありますか？
設問 4	受験期の勉強時間	受験前、学校の授業等以外で平日 1 日あたり何時間ぐらい勉強していましたか？（塾を含む）
設問 5	本学への進学志望度	本学を受験するにあたっての進学志望度をお聞かせください。

＜集計結果＞

設問 1.　学校生活の中で積極的に取り組みたい（楽しみにしている）ことを教えてください。

項目	1そう思わない	2	3	4	5	6とてもそう思う
q1_01:大学での学業	34	33	116	462	655	627
q1_02:クラブ・サークル活	71	121	326	511	455	443
q1_03:大学での学生スタッ	97	183	598	620	261	168
q1_04:インターンシップ・	28	50	176	493	615	565
q1_05:語学の勉強	41	83	369	683	446	305
q1_06:海外留学	439	423	471	300	158	136
q1_07:アルバイト	32	46	144	491	640	574
q1_08:友人関係の拡大	45	36	122	368	518	838

【比率】

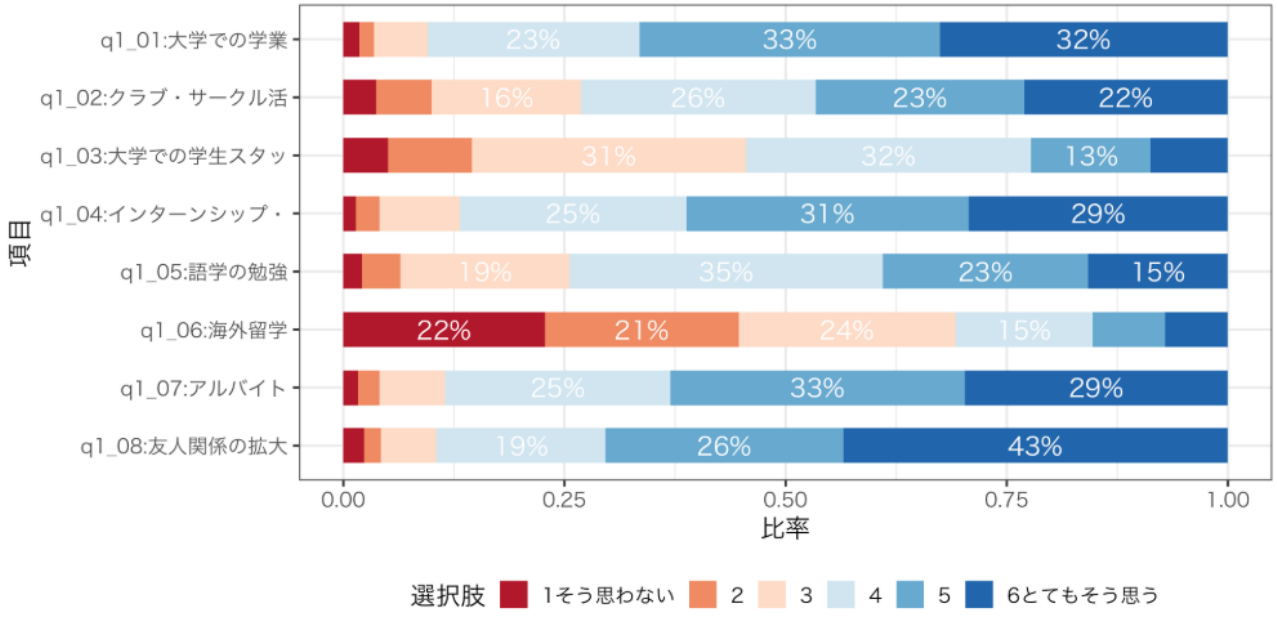

設問 2.　入学した理由で当てはまるものを教えてください。【複数選択】

項目	内容	度数
q2_01	大学の評判が良かった	461
q2_02	大学の教育内容に魅力があった	684
q2_03	大学の校舎や図書館に魅力があった	471
q2_04	大学の厚生施設（食堂・コンビニ等）に魅力があった	102
q2_05	クラブ・サークル活動が充実しているため	256
q2_06	就職や専門資格取得の実績があるため	474
q2_07	経済支援制度が充実しているため	28
q2_08	授業料が適切だった	58
q2_09	自分の知り合いがいるため	249
q2_10	家族や親戚から勧められた	215
q2_11	学校や塾の先生から勧められた	331
q2_12	自分の学力に合っていた	816
q2_13	通学しやすかった	435
q2_14	オープンキャンパスの印象が良かった	488
q2_15	特に深い理由はない	167

【比率】

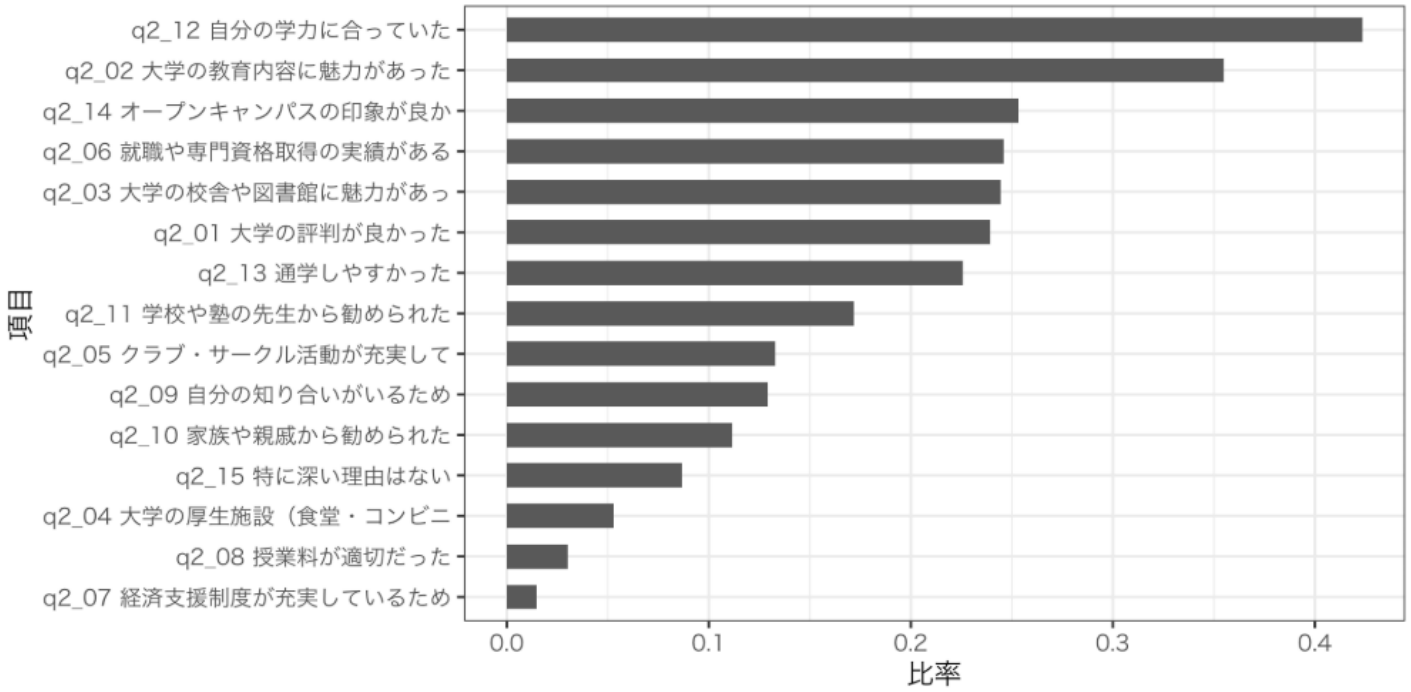

設問 3.　入学にあたって心配なことはありますか？

項目	1そう思わない	2	3	4	5	6とてもそう思う
q3_01:授業についていける	84	132	300	541	460	410
q3_02:大学での友人関係に	99	156	283	494	478	417
q3_03:大学での教職員との	110	173	442	610	351	241
q3_04:経済的なこと	155	243	544	514	282	189
q3_05:住まい、通学など生	269	323	501	462	218	154
q3_06:クラブ・サークルに	150	215	501	589	299	173
q3_07:卒業後の進路につい	55	90	218	435	566	563
q3_08:身体・健康面の問題	461	380	508	320	146	112
q3_09:精神面の問題	354	336	484	401	205	147

【比率】

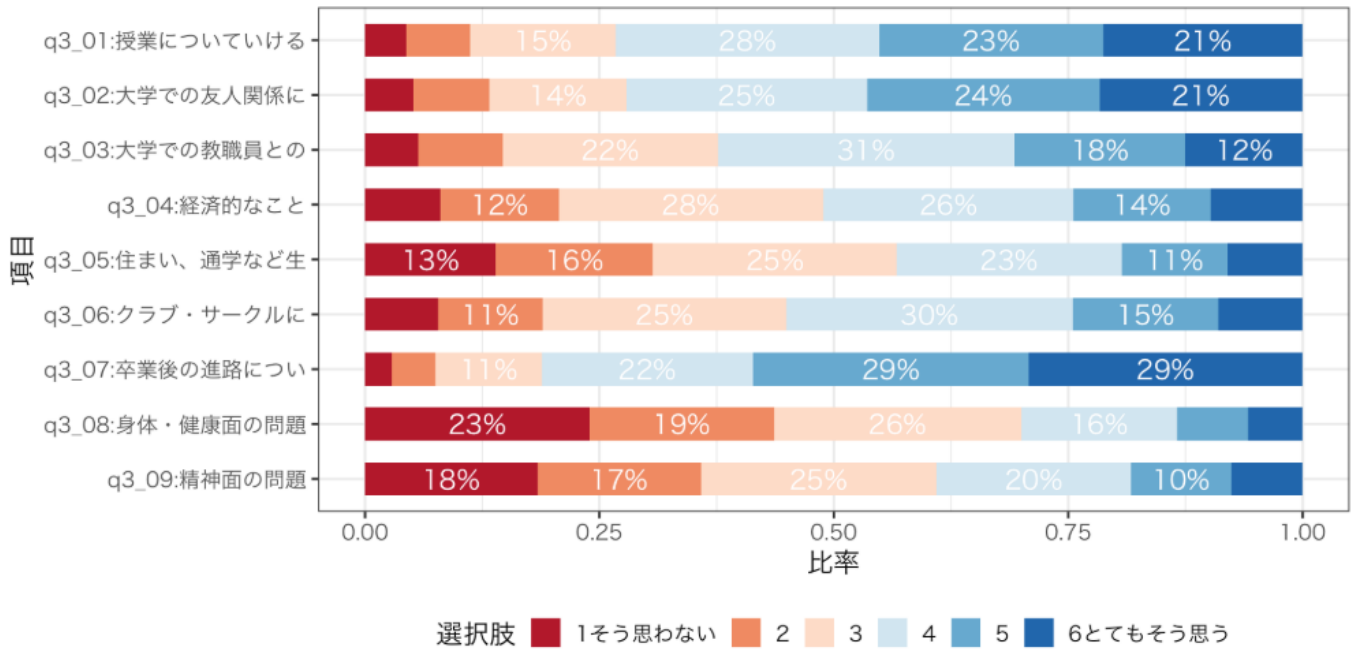

設問 4.　受験前、学校の授業等以外で平日 1 日あたり何時間ぐらい勉強していましたか？（塾を含む）

回答選択肢	度数
4 時間以上	450
3 時間程度	331
2 時間程度	346
1 時間程度	364
1 時間未満	436

【比率】

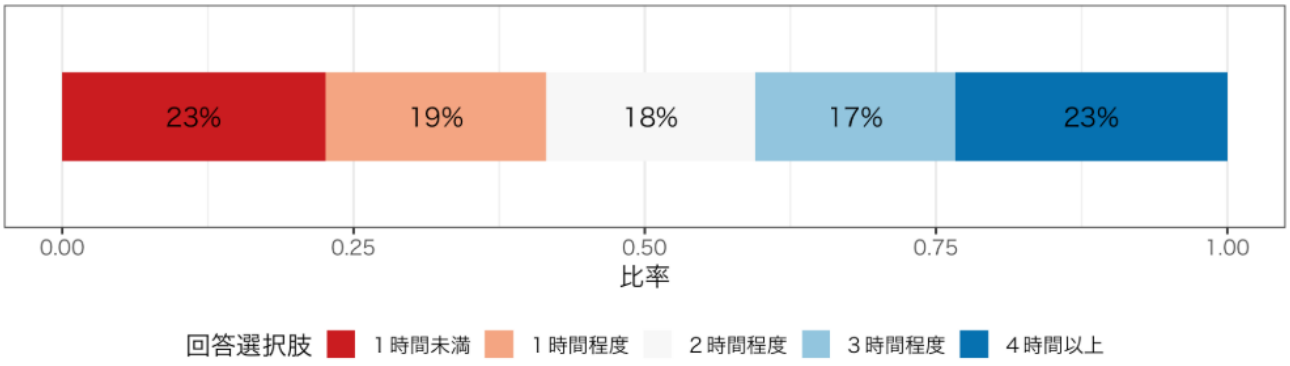

設問 5．本学を受験するにあたっての進学志望度をお聞かせください。

回答選択肢	度数
1とても低かった	40
2	109
3	324
4	604
5	513
6とても高かった	337

【比率】

