

2021年度決算

財務の概要

財務部 財務課

2021年度決算の概要

・収入が増加した主な科目：学生生徒等納付金、寄付金、経常費等補助金

・支出が減少した主な科目：教育研究経費、管理経費

・基本金組入前当年度収支差額：

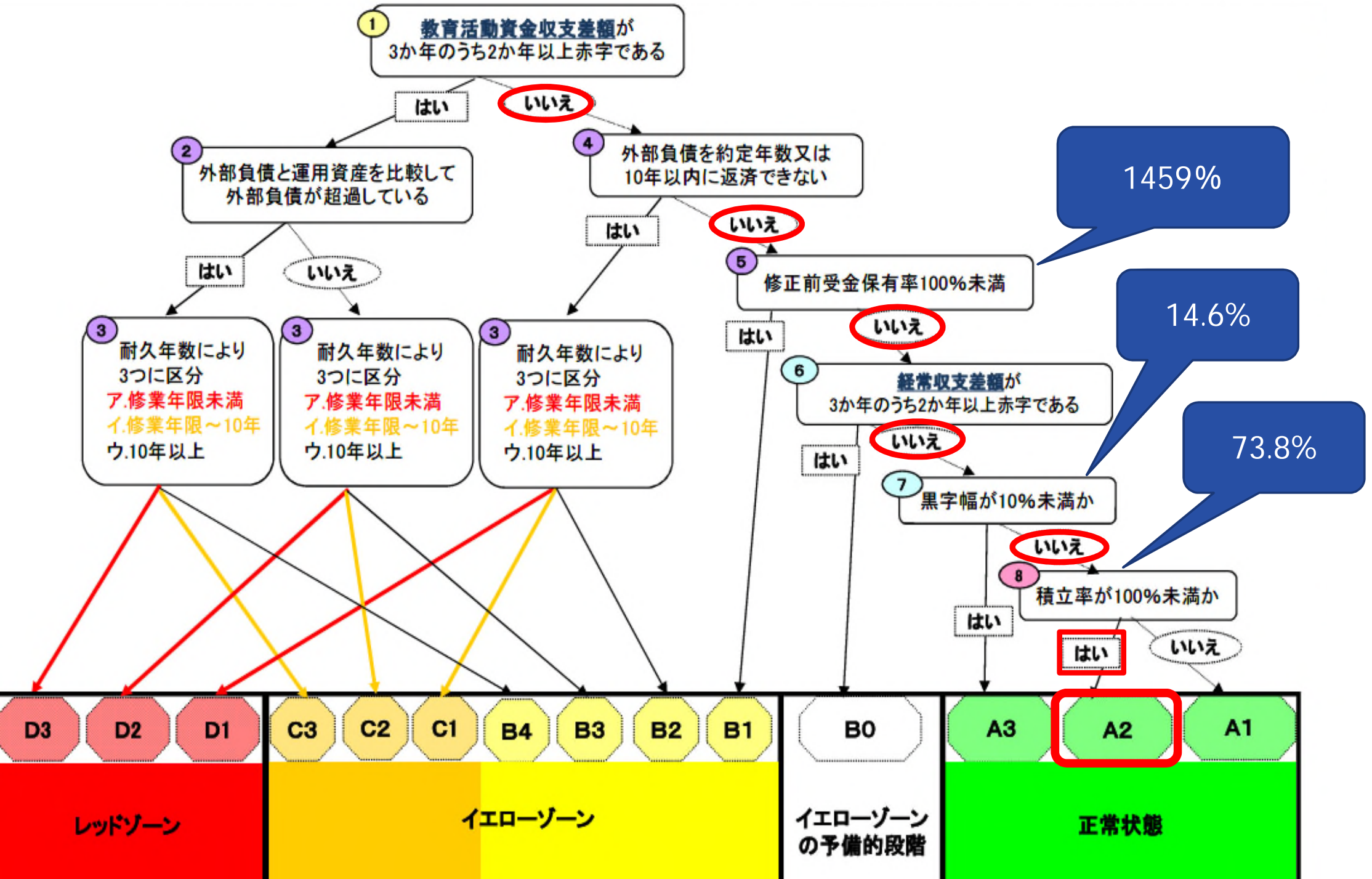
2,638百万円 (20決算5,188百万円)

(補正予算1,127百万円)

・事業活動収支差額比率：**15.9%** (20決算27.2%)

(補正予算 7.1% から 8.8ポイント改善)

定量的な経営判断指標に基づく経営状態の区分（法人全体）



1. 事業活動収支計算書

(1) 教育活動収支 ～ 教育活動収入～

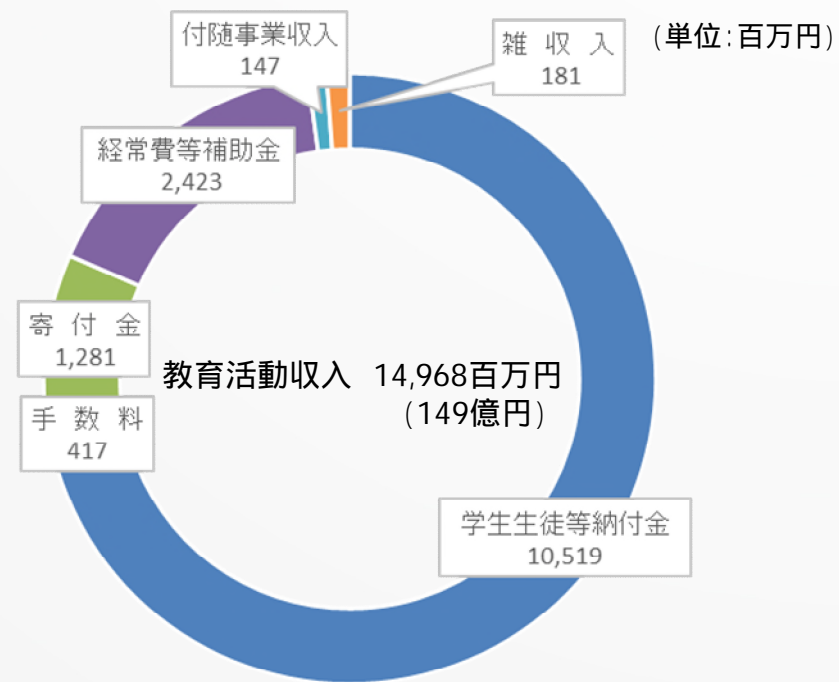
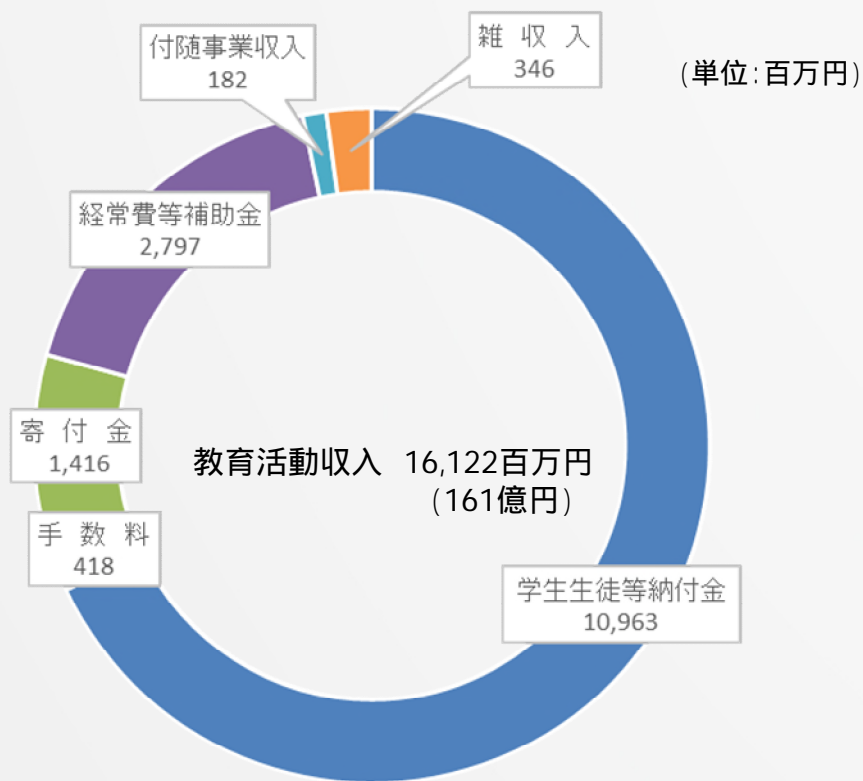
端数処理のため、合計金額等が一致しない場合があります。

教育活動収入の勘定科目別内訳

事業活動収支計算書

【2021年度】

【2020年度】



- 学生生徒等納付金 ■ 手数料 ■ 寄付金
- 経常費等補助金 ■ 付随事業収入 ■ 雑収入

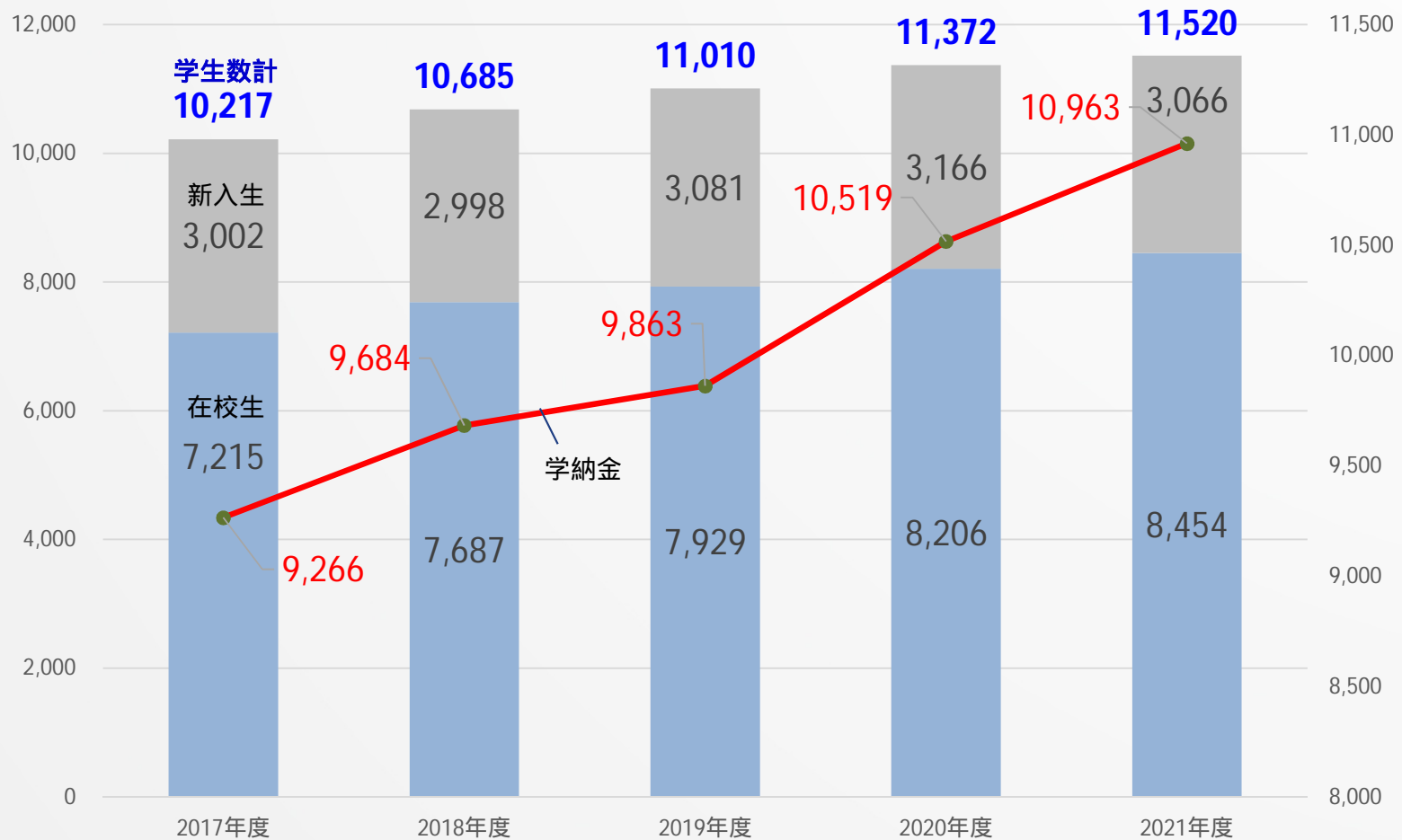
- 学生生徒等納付金 ■ 手数料 ■ 寄付金
- 経常費等補助金 ■ 付随事業収入 ■ 雑収入

総園児・児童・生徒・学生数と学生生徒等納付金の推移

事業活動収支計算書

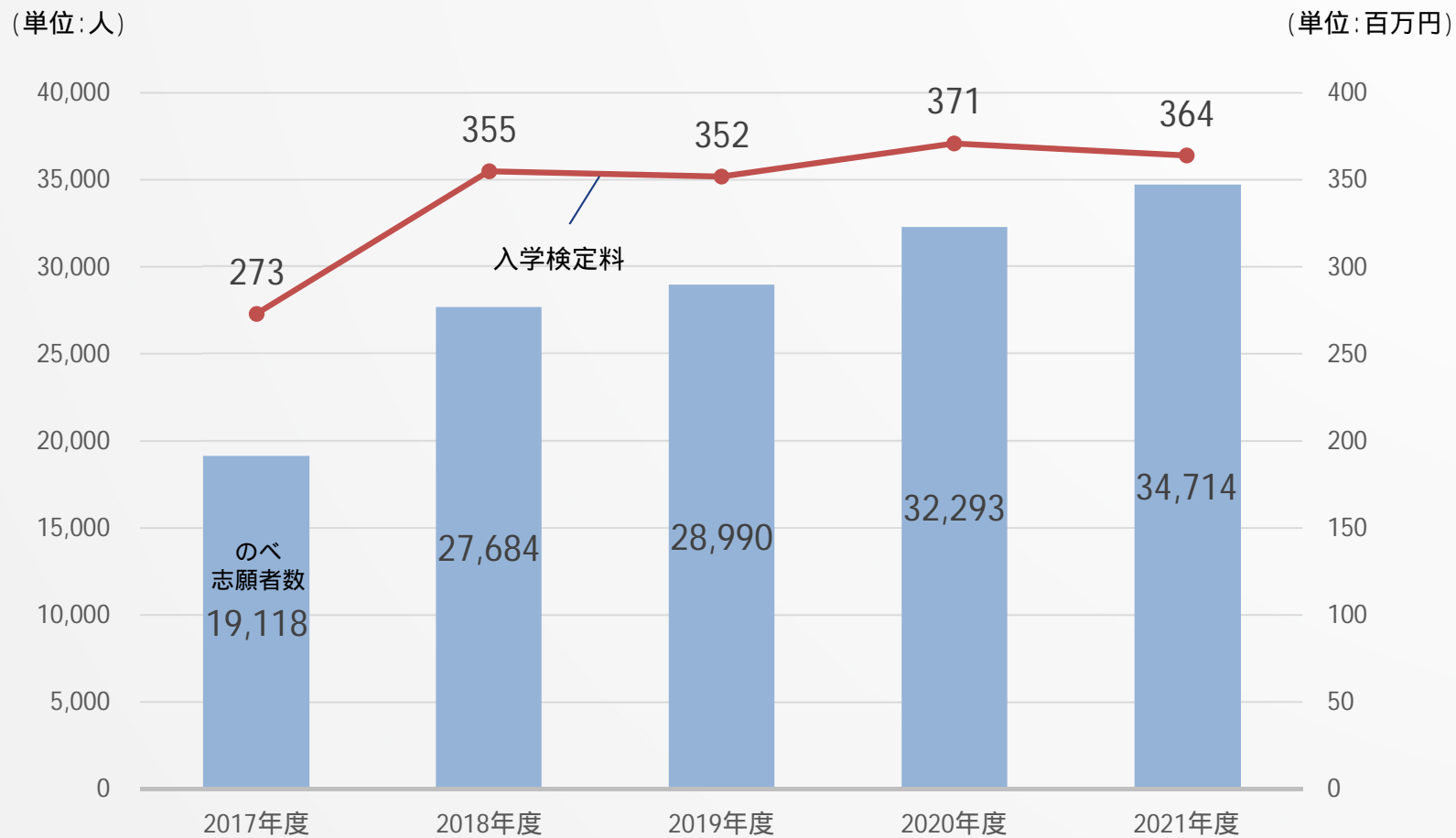
(単位:人)

(単位:百万円)



のべ志願者数と入学検定料の推移(大学)

事業活動収支計算書

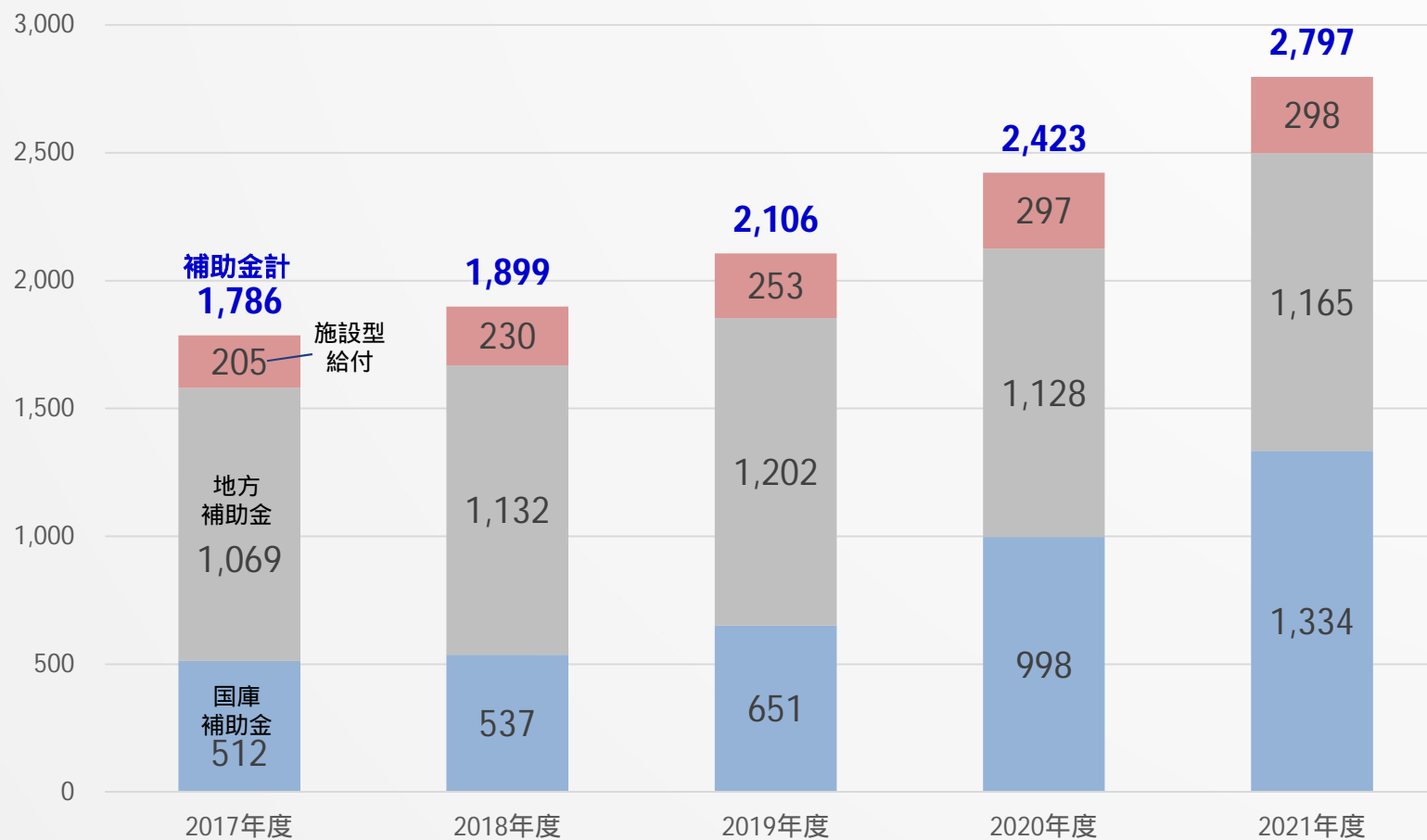


	2017年度	2018年度	2019年度	2020年度	2021年度
志願者1人あたりの検定料(単位:円)	14,275	12,823	12,148	11,496	10,497

経常費等補助金の推移

事業活動収支計算書

(単位:百万円)



1. 事業活動収支計算書

(2) 教育活動収支 ～ 教育活動支出～

端数処理のため、合計金額等が一致しない場合があります。

教育活動支出の勘定科目別内訳

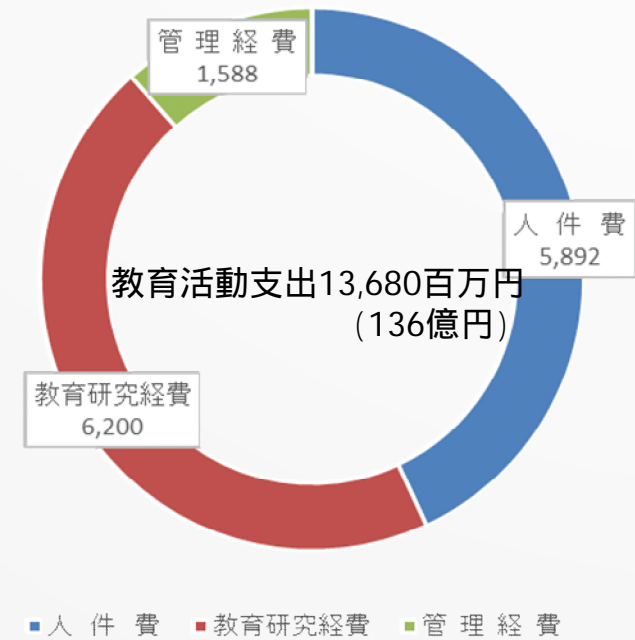
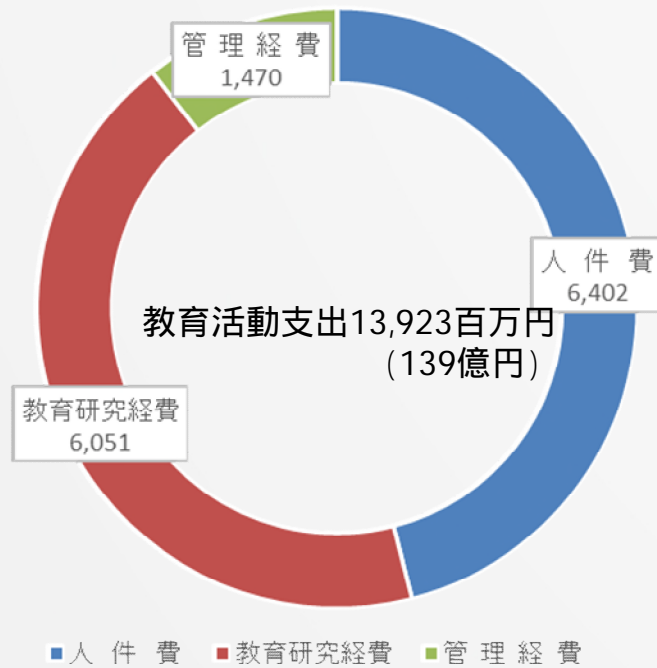
事業活動収支計算書

【2021年度】

【2020年度】

(単位:百万円)

(単位:百万円)

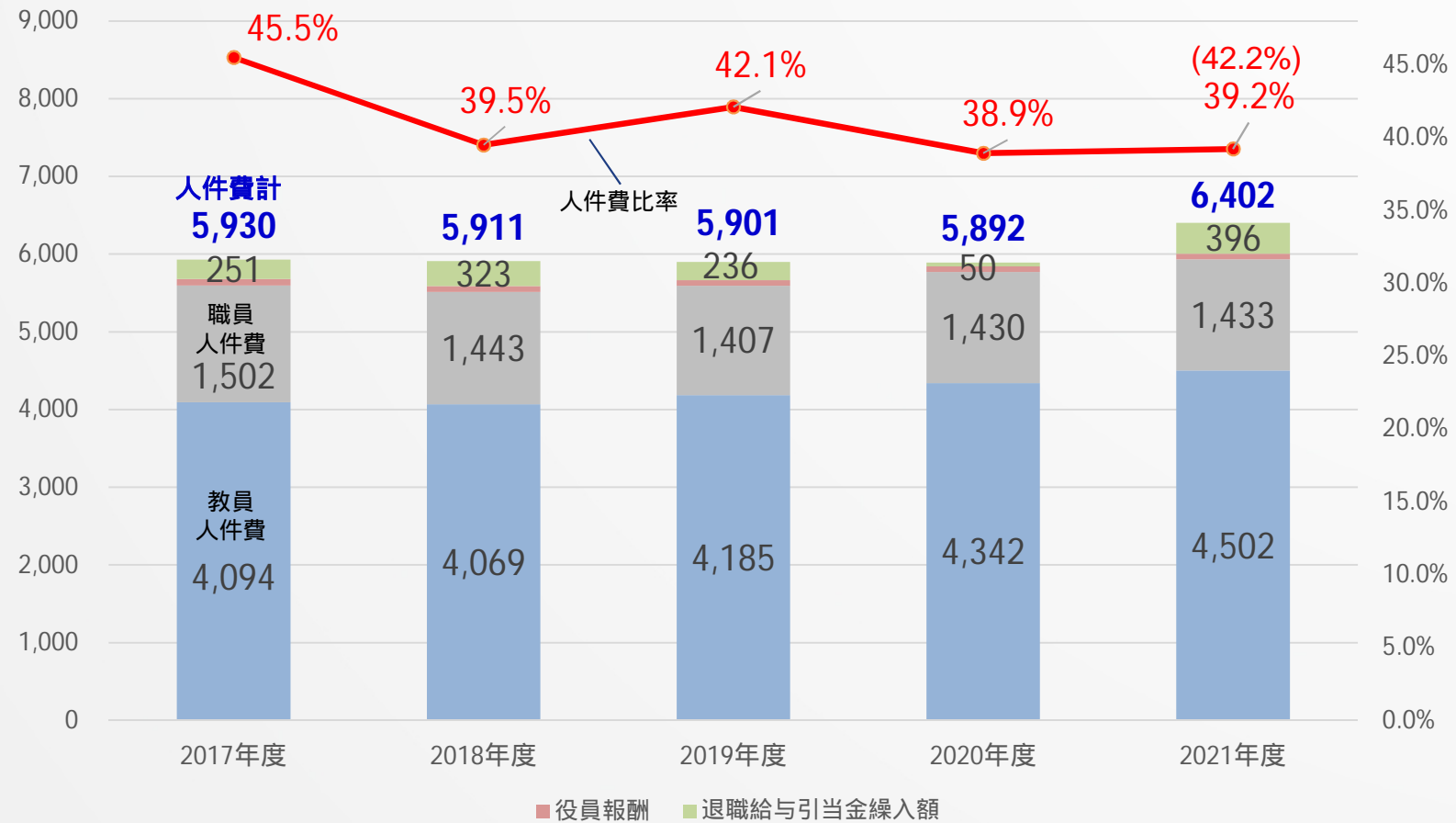


人件費と人件費比率の推移

事業活動収支計算書

全国平均 : 52.7%
本学院 : 39.2%

(単位:百万円)

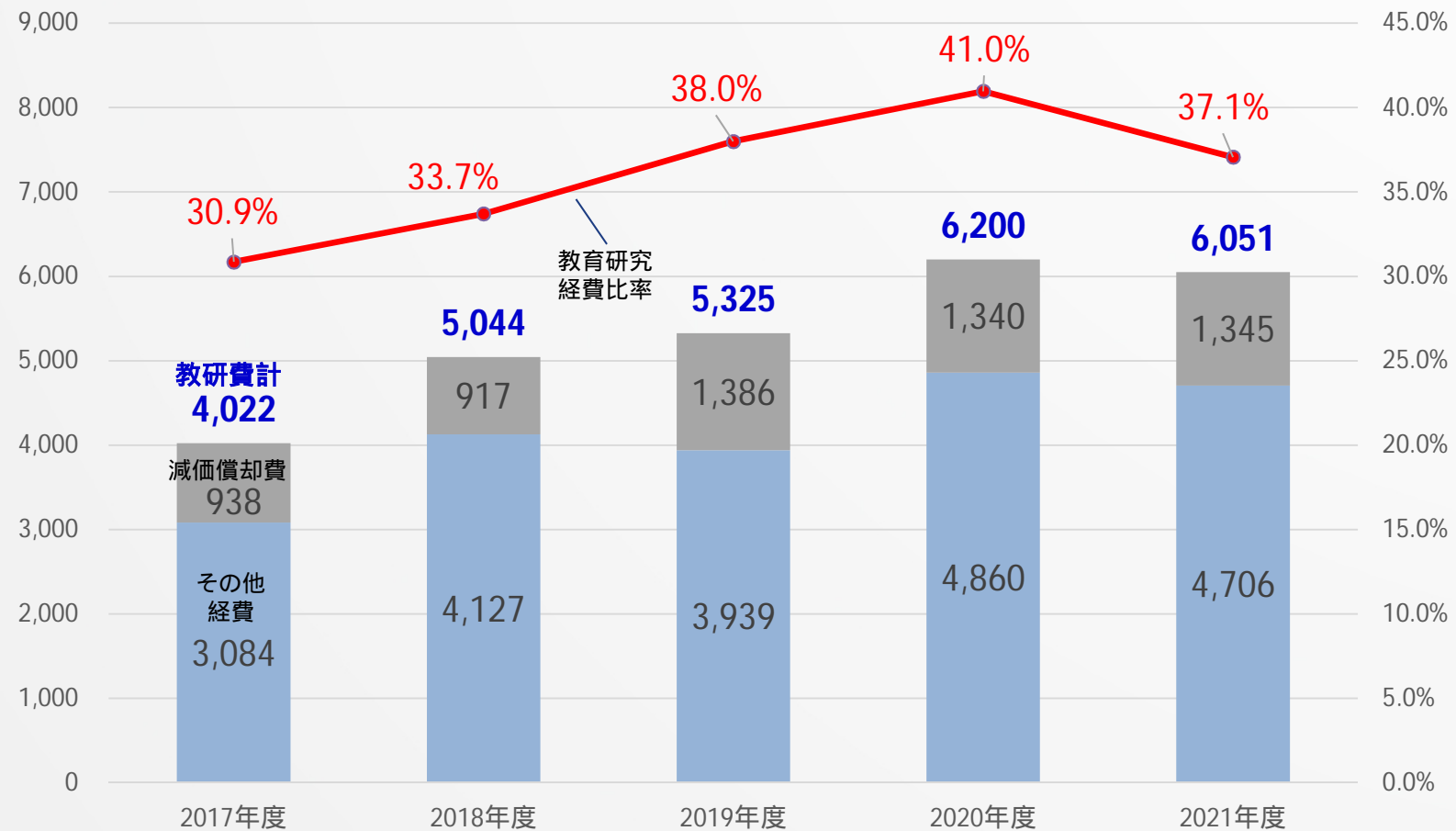


教育研究経費と教育研究経費比率の推移

事業活動収支計算書

全国平均 : 33.6%
本学院 : 37.1%

(単位:百万円)

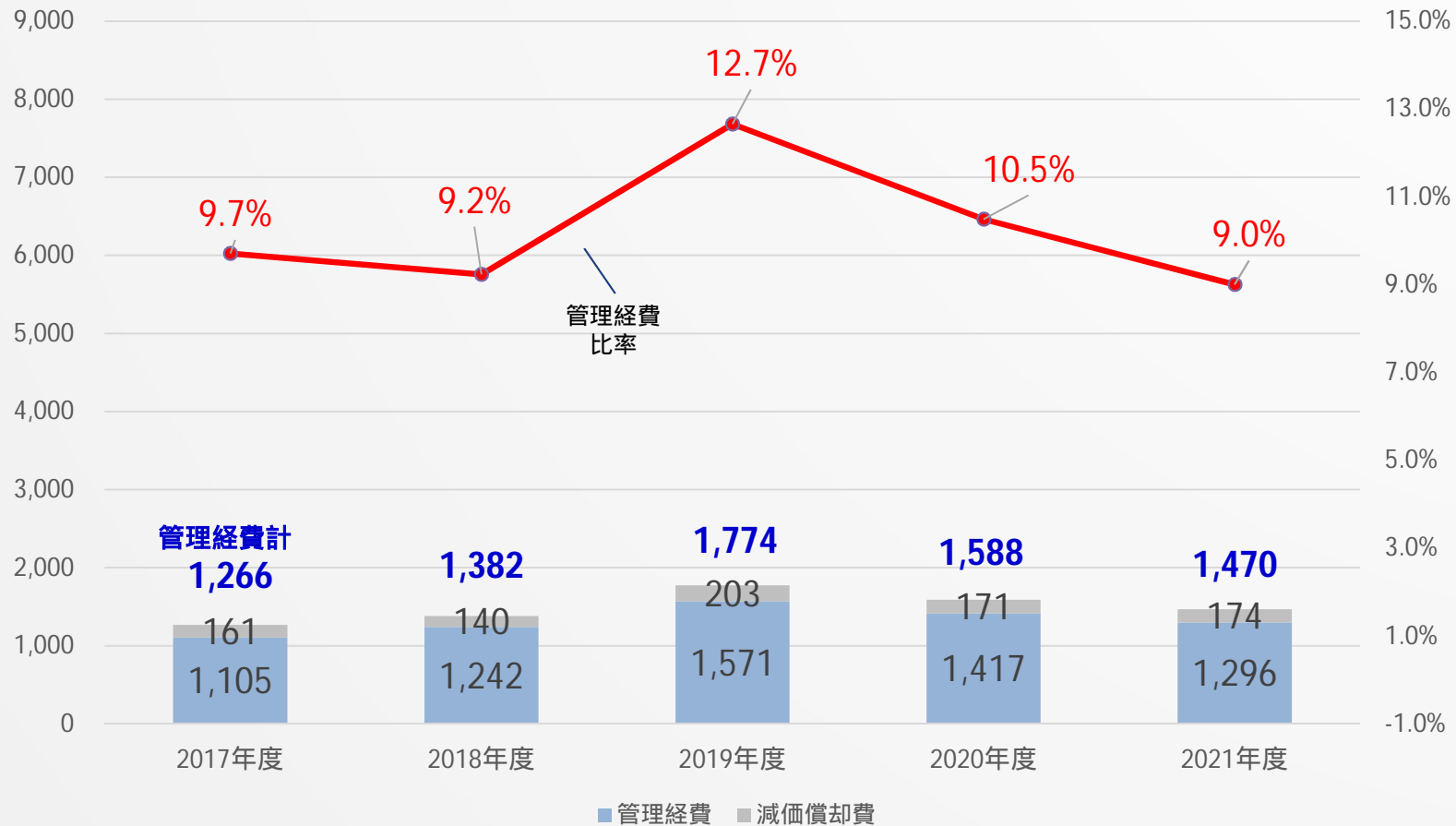


管理経費と管理経費比率の推移

事業活動収支計算書

全国平均：9.0%
本学院：9.0%

(単位：百万円)



1. 事業活動収支計算書

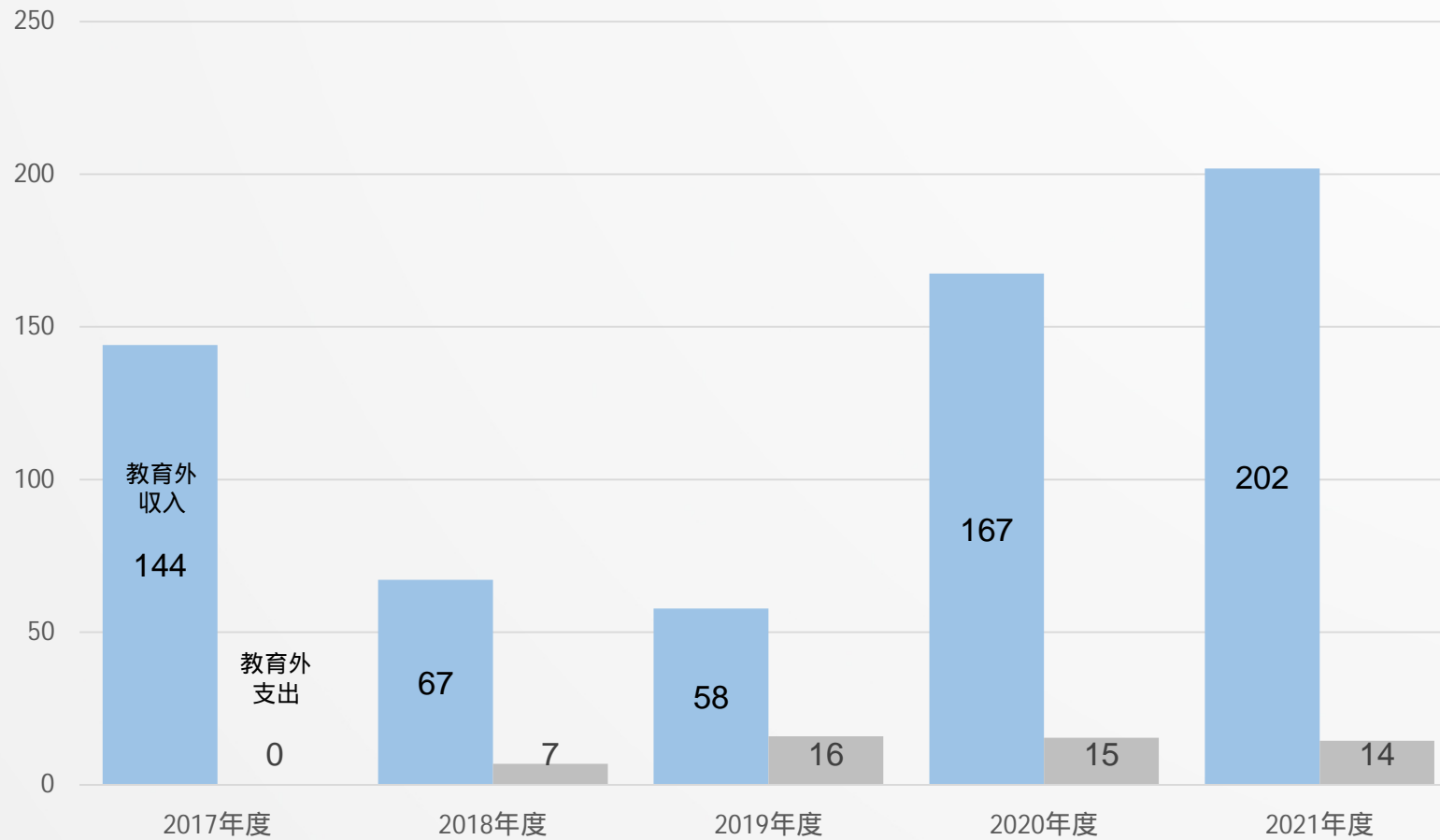
(3) 教育活動外収支 ～ 教育活動収入・支出 ～

端数処理のため、合計金額等が一致しない場合があります。

教育活動外収入と教育活動外支出の推移

事業活動収支計算書

(単位:百万円)



1. 事業活動収支計算書

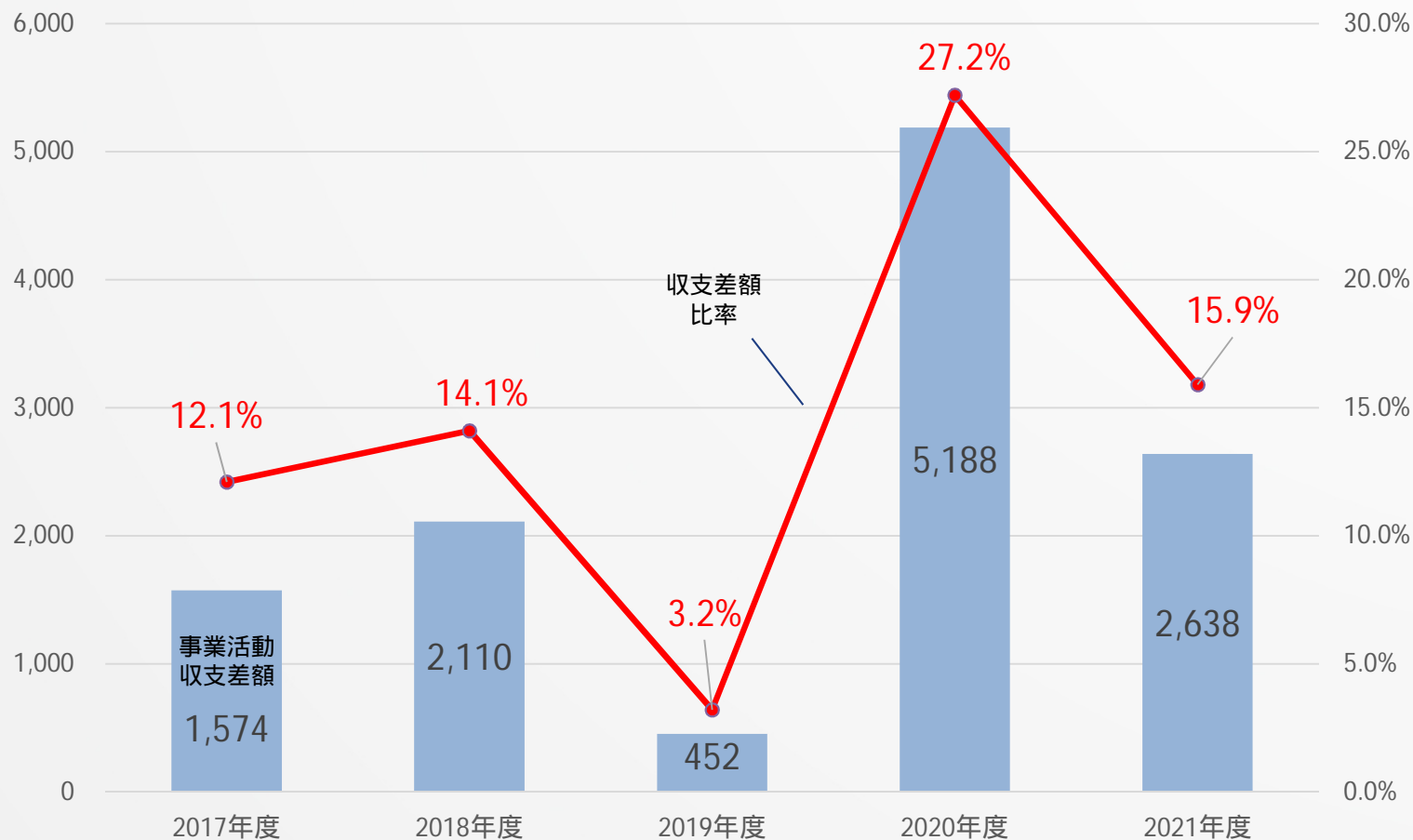
(4) 事業活動収支差額

端数処理のため、合計金額等が一致しない場合があります。

事業活動収支差額と事業活動収支差額比率の推移

事業活動収支計算書

(単位:百万円)



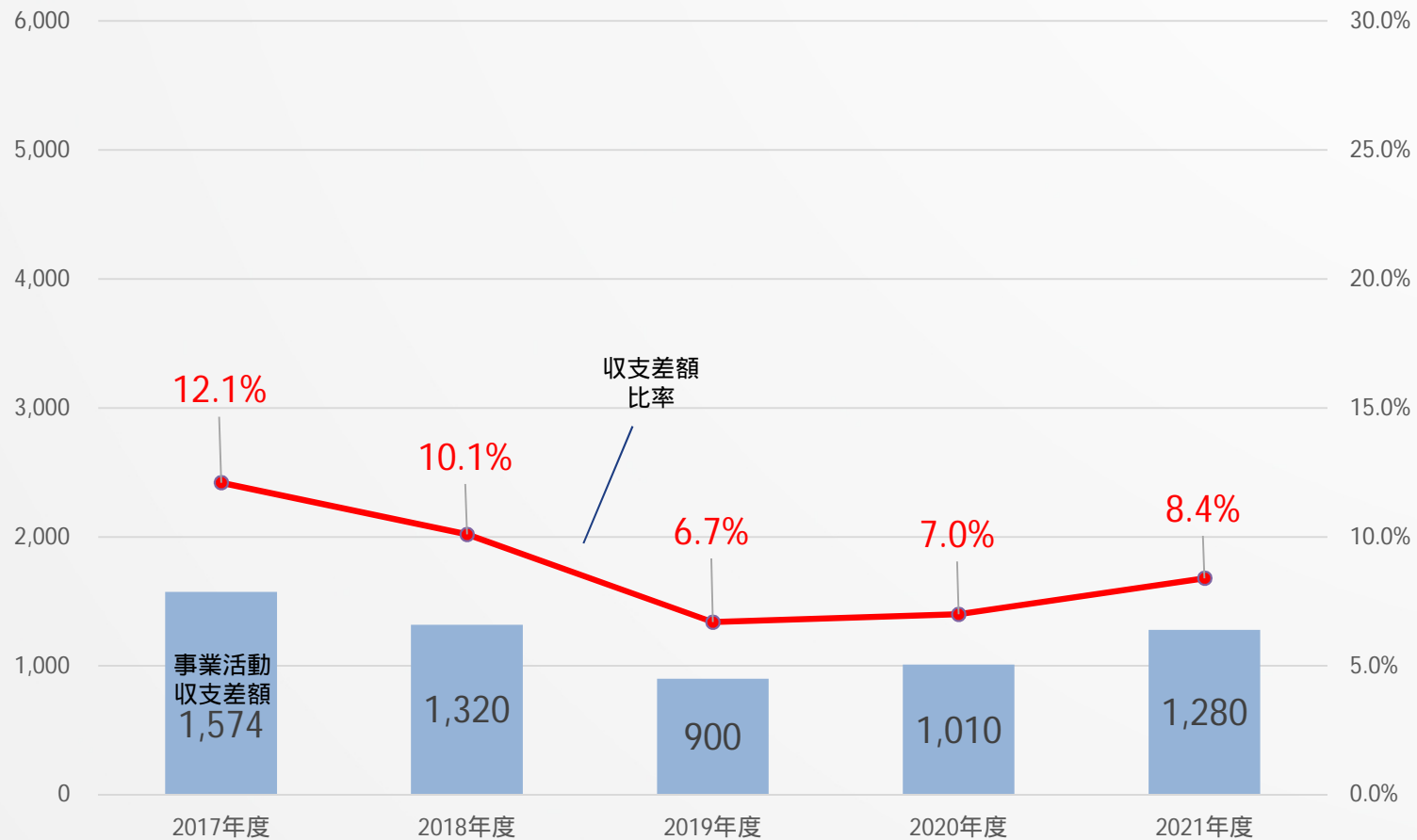
全国平均 : 5.3%
本学院 : 15.9%

事業活動収支差額と事業活動収支差額比率の推移 (特有事項除く)

事業活動収支計算書

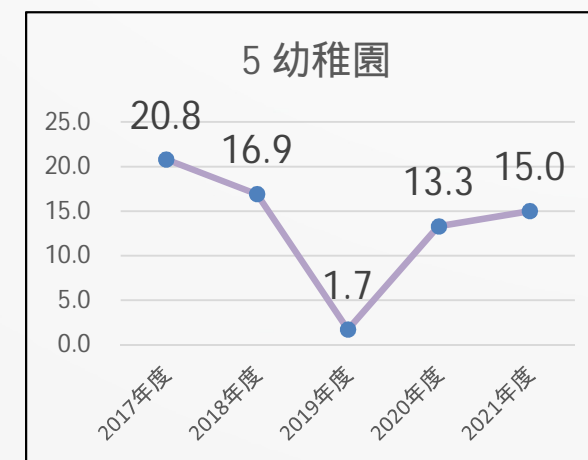
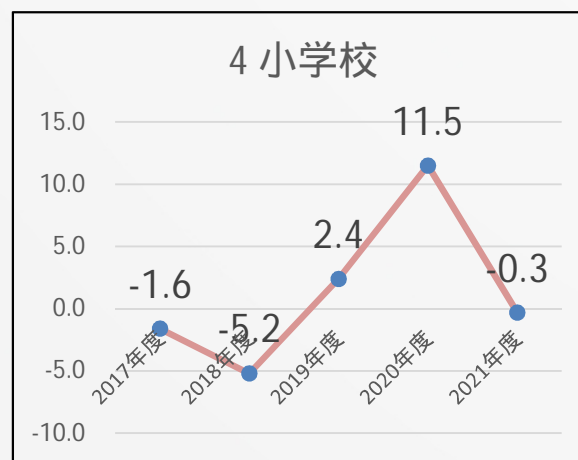
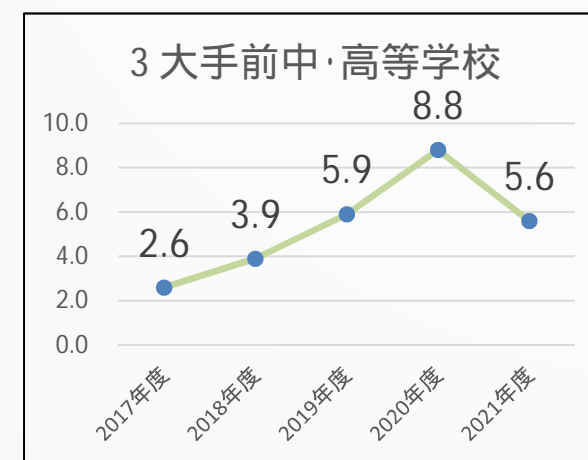
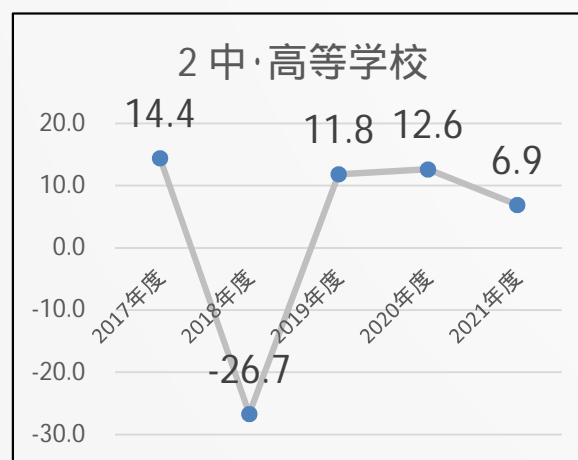
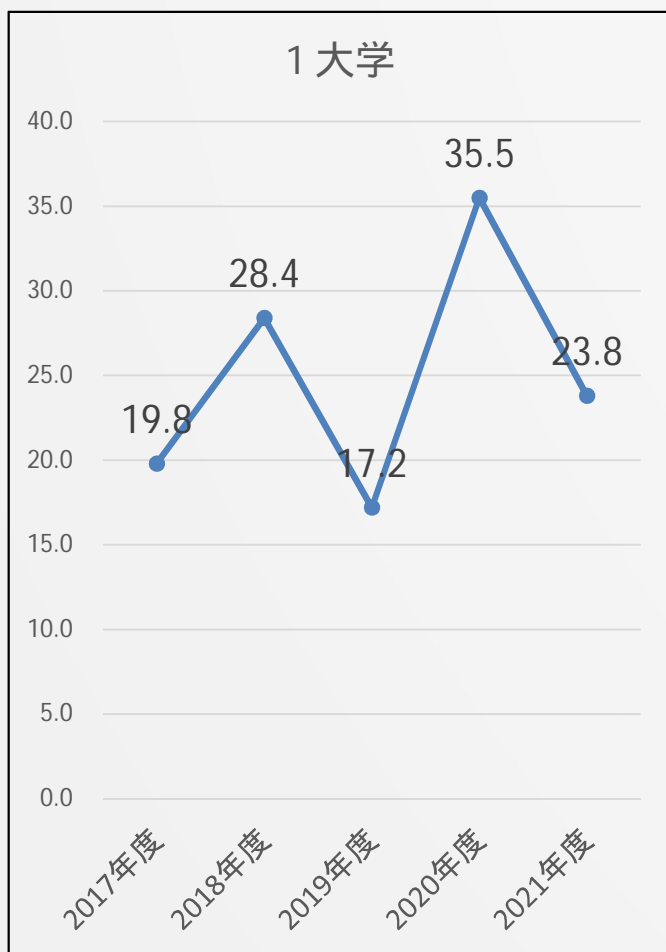
全国平均 : 5.3%
本学院 : 8.4%

(単位:百万円)



各学校園の事業活動収支差額比率の推移

事業活動収支計算書



各学校園の事業活動収支 (教育活動収支～教育活動外収支)

事業活動収支計算書

事業活動収支計算書分割表

2021年 4月 1日 から

2022年 3月31日 まで

(単位：百万円)

科 目	総 額			学校法人	追手門学院 大学	追手門学院 高等学校	追手門学院 中学校	追手門学院 大手前高等学校	追手門学院 大手前中学校	追手門学院 小学校	追手門学院 幼稚園		
	予 算	決 算	差 異										
教育活動	事業活動収入の部	学生生徒等納付金	10,776	10,963	-186	0	8,801	536	133	458	244	713	78
		手数料	406	418	-12	62	312	23	3	8	7	3	0
		寄付金	1,366	1,416	-50	0	1,164	63	13	29	19	125	2
		経常費等補助金	2,768	2,797	-30	0	1,335	508	60	334	91	170	299
		付随事業収入	149	182	-33	0	58	0	0	0	0	81	43
		雑収入	195	346	-152	87	130	6	14	38	41	24	5
		教育活動収入計	15,660	16,122	-462	149	11,800	1,137	223	866	402	1,116	429
	事業活動支出の部	人件費	6,307	6,402	-95	324	3,611	669	181	543	217	604	252
		(内、退職給与引当金繰入額)	176	396	-220	43	168	20	16	46	42	56	6
		教育研究経費	6,622	6,051	570	0	4,730	289	59	259	112	486	116
		(内、減価償却額)	1,344	1,345	-1	0	869	129	25	54	42	203	23
		管理経費	1,669	1,470	199	325	967	49	12	46	27	37	7
		(内、減価償却額)	170	174	-4	23	145	4	1	1	0	1	0
		徴収不能額等	0	0	0	0	0	0	0	0	0	0	0
教育活動支出計	14,597	13,923	674	648	9,309	1,008	252	848	356	1,126	375		
教育活動収支差額	1,062	2,199	-1,137	-500	2,491	129	-29	18	47	-10	53		
教育活動外収支	収入の部	受取利息・配当金	81	202	-121	0	202	0	0	0	0	0	0
		教育活動外収入計	81	202	-121	0	202	0	0	0	0	0	0
	支出の部	借入金等利息	14	14	0	0	14	0	0	0	0	0	0
		教育活動外支出計	14	14	0	0	14	0	0	0	0	0	0
	教育活動外収支差額	67	188	-121	0	187	0	0	0	0	0	0	
経常収支差額	1,129	2,387	-1,257	-500	2,679	129	-29	18	47	-10	53		

各学校園の事業活動収支 (特別収支～)

事業活動収支計算書

科 目	総 額			学校法人	追手門学院 大学	追手門学院 高等学校	追手門学院 中学校	追手門学院 大手前高等学校	追手門学院 大手前中学校	追手門学院 小学校	追手門学院 幼稚園
	予 算	決 算	差 異								
特別 収支	事業活動 収入の部										
	資産売却差額	50	130	-80	0	130	0	0	0	0	0
	その他の特別収入	4	140	-136	0	126	0	0	4	1	8
	他部門繰入金収入	12	34	-22	11	1	0	0	1	6	2
	法人からの繰入金	12	23	-11	0	1	0	0	1	6	2
	学校からの繰入金	0	11	-11	11	0	0	0	0	0	0
	特別収入計	65	303	-238	11	257	0	0	4	7	10
	事業活動 支出の部										
	資産処分差額	56	18	38	0	14	0	0	0	0	4
	その他の特別支出	0	0	0	0	0	0	0	0	0	0
	他部門繰入金支出	12	34	-22	23	0	0	6	1	2	0
	法人からの繰入金	0	11	-11	0	0	0	6	1	-2	0
	学校からの繰入金	12	23	-11	23	0	0	0	0	0	0
特別支出計	68	52	16	23	14	0	6	1	3	4	
特別収支差額	-2	252	-254	-12	243	0	-6	3	5	6	
予備費	100	0	100								
基本金組入前当年度収支差額	1,127	2,638	-1,511	-512	2,922	129	-35	21	51	-4	
基本金組入額合計	-4,205	-3,062	-1,143	-9	-2,801	-2	0	-173	0	-74	
当年度収支差額	-3,078	-424	-2,654	-521	121	127	-35	-152	51	-78	
前年度繰越収支差額	-12,524	-12,524	0	-4,884	-4,862	-1,053	330	-244	-31	-2,156	
基本金取崩額	0	1	-1	0	0	0	0	0	1	0	
翌年度繰越収支差額	-15,602	-12,524	-3,078	-4,884	-4,862	-1,053	330	-244	-31	-2,156	

注記 千円未満切捨てのため、合計金額は一致しないことがある。

印は内部取引につき総額欄で相殺した。

事業活動収入計	15,806	16,627	-821	159	12,259	1,137	223	870	409	1,127	442
事業活動支出計	14,679	13,989	690	671	9,337	1,008	259	850	358	1,131	375
基本金組入前当年度収支差額	1,127	2,638	-1,511	-512	2,922	129	-35	21	51	-4	66
事業活動収支差額比率	7.1%	15.9%	184.1%	321.4%	23.8%	11.3%	15.8%	2.4%	12.5%	0.3%	15.0%
						中高合計収入	94	大手前中高合計収入	72		
						中高合計比率	6.9%	大手前中高合計比率	5.6%		

2. 資金収支計算書

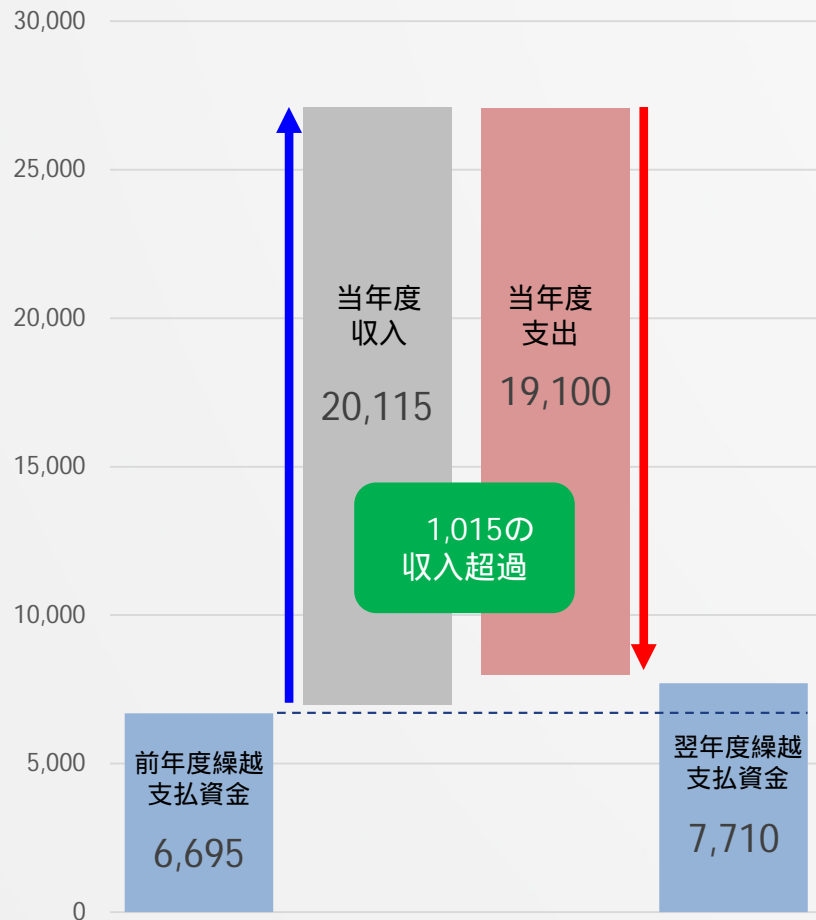
端数処理のため、合計金額等が一致しない場合があります。

当年度の資金収支と資金残高の推移

資金収支計算書

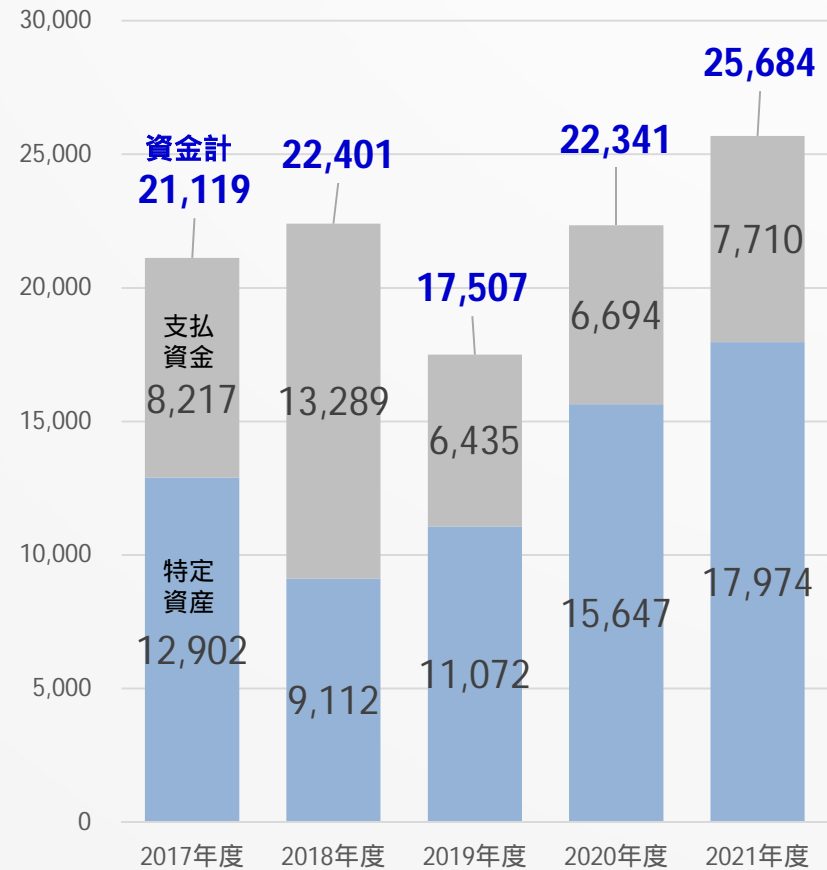
(単位:百万円)

当年度の資金収支



(単位:百万円)

資金残高の推移 (特定資産 + 支払資金)



3. 貸借対照表

端数処理のため、合計金額等が一致しない場合があります。

貸借対照表項目(資産・負債)の推移

貸借対照表

(単位:百万円)

